

## Правила безпеки

- Під час використання браслета для вимірювання частоти серцевих скорочень не робіть різких рухів рукою.
- Браслет має клас водостійкості 5 ATM (50 м глибини). У ньому можна плавати в басейні та недалеко від берега, а також займатися фізичною активністю на мілководді. Проте його не можна використовувати в душі, у сауні та під час підводного плавання. Крім того, уникайте прямого впливу на браслет швидких течій під час занять водними видами спорту. Функція водостійкості не є постійною і може з часом знизитися.
- Сенсорний екран браслета не працює під водою. Якщо на браслет потрапила вода, витріть її з поверхні м'якою тканиною перед використанням.
- Під час щоденного використання не затягуйте браслет занадто туго й намагайтеся зберегти його контактну поверхню сухою. Регулярно промивайте браслет водою.
- Негайно припиніть використовувати виріб і зверніться по медичну допомогу, якщо контактна ділянка шкіри має почервоніння або ознаки набряку.
- Цей браслет не є медичним пристроєм. Будь-які надані браслетом дані або відомості не варто використовувати для встановлення діагнозу, призначення лікування й

попередження захворювань.

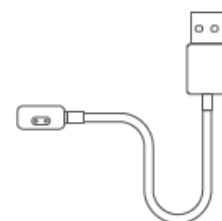
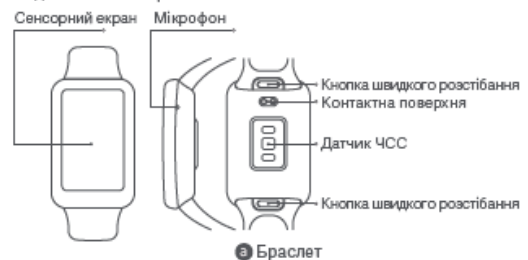
- Літій-полімерний акумулятор у цьому браслеті незнімний. Щоб уникнути пошкодження акумулятора або браслета, не замінюйте його самостійно. Використання неправильного типу акумулятора може призвести до вибуху. Не викидайте використані акумулятори разом із побутовими відходами. Утилізуйте цей браслет і використані акумулятори відповідно до місцевих законів і правил.
- Забороняється розбирати, розбивати та ламати акумулятор, а також кидати його у вогонь. Якщо на акумуляторі з'явився набряк або з нього витікає рідина, негайно припиніть його використання. Забороняється піддавати акумулятор дії сонячного світла, вогню чи навколишнього середовища з дуже високою температурою.
- Якщо ви плануєте не використовувати браслет протягом тривалого часу, вимкніть його та сховайте. Щоб уникнути пошкодження внаслідок надмірного розрядження акумулятора, повністю заряджайте браслет кожні 6 місяців.

## Безпечне використання акумулятора

- Пристрій оснащений вбудованим акумулятором, який неможливо вийняти або замінити. Заборонено розбирати або модифікувати акумулятор самостійно.
- Заборонено утилізувати акумулятор у вогні або в гарячій духовці, стискати або розрізати акумулятор, бо такі дії можуть призвести до вибуху.
- Заборонено залишати акумулятор у навколишньому середовищі з дуже високою температурою, що може спричинити вибух або витік займистої рідини чи газу.
- Заборонено залишати акумулятор у середовищі з надзвичайно низьким атмосферним тиском, що може спричинити вибух або витік займистої рідини чи газу.

## Опис продукту

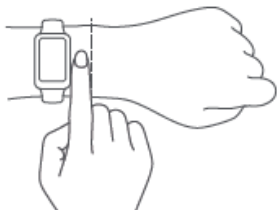
Уважно прочитайте цю інструкцію й збережіть її для подальшого використання.



Примітка. Ілюстрації виробу, приладдя та користувацького інтерфейсу, наведені в цьому посібнику користувача, призначені виключно для довідки. Фактичний виріб і його функції можуть відрізнятися через подальше вдосконалення.

## Носіння

1. Зручно затягніть браслет навколо зап'ястя так, щоб між ними міг поміститись один палець.



2. Для оптимальної роботи датчика частоти серцевих скорочень зворотний бік браслета має торкатися шкіри. Одягайте браслет не занадто туго, не занадто вільно, залиште трохи місця, щоб шкіра могла дихати. Затягніть ремінець перед початком вправи і належним чином послабте його після.



Слабка фіксація

Затягніть браслет, якщо він вільно ковзає на зап'ясті, або датчик частоти серцевих скорочень не збирає дані.



Правильна фіксація

Браслет зручно сидить на зап'ясті.

## З'єднання з додатком

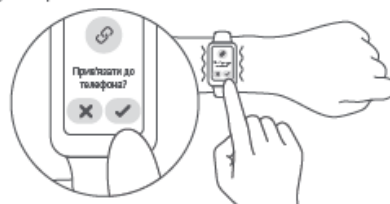
1. Перш ніж використовувати браслет, підключіть його до зарядного кабелю. Відскануйте QR-код, щоб завантажити й інсталиувати додаток. Додайте Фітнес-браслет Xiaomi 7 Pro у додаток, перш ніж почати користуватися ним.



Android 6.0 та iOS 10.0 або новішої версії

2. Увійдіть у свій Xiaomi акаунт в додатку та виконайте вказівки, щоб підключити браслет до телефону. Коли браслет завібрує і на сенсорному екрані з'явиться запит на створення пари, торкніться, щоб завершити з'єднання з телефоном.

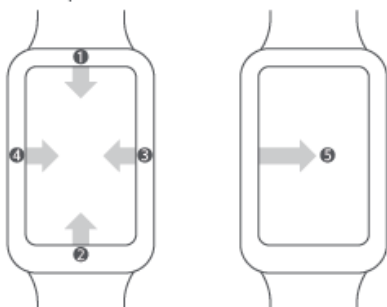
Примітка: Переконайтеся, що на телефоні ввімкнено Bluetooth. Під час створення пари розташуйте телефон поруч із браслетом.



## Інструкція

Після створення пари з телефоном браслет почне відстежувати й аналізувати вашу повсякденну діяльність і розпорядок сну. Торкніться сенсорного екрана, щоб підсвітити його.

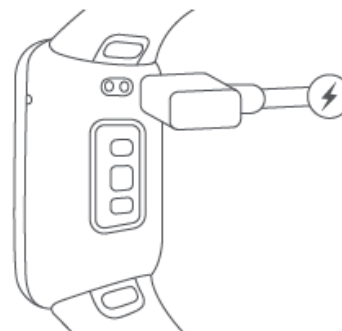
- 1 Переглянути сповіщення: Проведіть пальцем згори вниз на головному екрані.
- 2 Відображення переліку функцій: Проведіть пальцем знизу вгору на головному екрані.
- 3 Переключити віджет: Проведіть пальцем ліворуч на головному екрані.
- 4 Відкрити панель керування: Проведіть пальцем праворуч на головному екрані.
- 5 Повернутись: Проведіть пальцем від лівого краю до правого на інших сторінках.



## Зарядження

Перш ніж використовувати браслет, підключіть його до зарядного кабелю.

Коли рівень заряду акумулятора буде низьким, негайно зарядіть браслет.



## Регулювання, від'єднання й приєднання ремінця

Відрегулюйте положення застібки відповідно до окружності зап'ястя. Щоб прикріпити або зняти ремінець, дивіться наведені рисунки. Потягніть за ремінець, щоб перевірити, чи надійно він зафіксований.

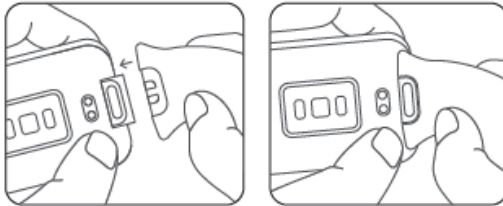
### Від'єднання ремінця:

Натисніть кнопку швидкого розстібання однією рукою й одночасно витягніть ремінь іншою.



### Приєднання ремінця:

Вирівняйте гніздо ремінця з браслетом, як показано на малюнку, а потім установіть ремінець на браслет, доки не почуєте клацання.



## Технічні характеристики

Виріб: Smart Band

Назва: Фітнес-браслет Xiaomi 7 Pro

Модель: M2141B1

Бездротове підключення: Bluetooth® Low Energy 5.2

Водостійкість: 5 ATM

Робоча температура: від 0 °C до 45 °C

Матеріал ремінця: Термопластичний еластомер

Матеріал застібки: POM

Регульована довжина: 130–205 мм

Розміри виробу: 44,7 × 28,8 × 11 мм

Вага нетто: 31 г (включно з ремінцем)

Сумісність: Android 6.0 та iOS 10.0 або новішої версії

Тип батареї: Літій-іонний полімерний акумулятор

Ємність батареї: 235 мА·год

Вхід: 5 В / 350 мА Макс.

Діапазон частот Bluetooth: 2402–2480 МГц

Макс. вихідна потужність: ≤ 13 дБм

Частота передавання GPS/GLONASS/Galileo/BeiDou:

1559–1610 МГц

Щоб отримати сертифікати на виріб, пов'язані з цим

браслетом, перейдіть до Налаштування > Про браслет >

Нормативи



Словесний знак і логотипи Bluetooth® є зареєстрованими торговельними марками, які належать Bluetooth SIG, Inc., і використовуються Xiaomi Inc. за ліцензією. Інші торговельні марки та торгові назви належать відповідним власникам.

## Інформація про утилізацію та переробку відходів електричного та електронного обладнання



Усі продукти, позначені цим символом, вважаються відходами електричного та електронного обладнання, які слід утилізувати окремо від несортованих побутових відходів. Щоб захистити здоров'я людей і навколишнє середовище, потрібно здавати непрацююче обладнання до спеціалізованих пунктів збору, визначених державними або місцевими органами влади, для подальшої переробки. Правильна утилізація та переробка допоможуть запобігти негативним наслідкам для навколишнього середовища та здоров'я людей. За додатковою інформацією про розташування та умови роботи подібних пунктів збору звертайтеся до компанії, яка виконала встановлення, або до місцевих органів влади.

## Декларація відповідності для ЄС



Ця компанія Xiaomi Communications Co., Ltd. заявляє, що радіобладнання типу M2141B1 відповідає Директиві 2014/53/EU. Повний текст заяви для ЄС про відповідність наведено в Інтернеті за такою адресою:  
<http://www.mi.com/global/service/support/declaration.html>

Виробник: Xiaomi Communications Co., Ltd.  
Адреса: #019, 9th Floor, Building 6, 33 Xierqi Middle Road,  
Haidian District, Beijing, China, 100085

Щоб дізнатися більше, відвідайте сайт [www.mi.com](http://www.mi.com)