

Наушники Redmi Buds 3

Інструкція з експлуатації

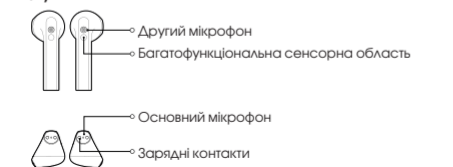
Перед використанням уважно прочитайте цю інструкцію. Збережіть її – вона може знадобитися вам у подальшому. Ілюстрації виробу, аксесуарів і користувальницького інтерфейсу в інструкції з експлуатації наведені виключно для довідки. Фактичні характеристики виробу та його функції можуть відрізнятися у зв'язку з покращеннями виробу.

Огляд виробу

Зарядний чохол



Наушники



Носіння

- Обережно вставте навушник у вушний канал і встановіть його в зручне положення.
- Під час розмови обов'язково спрямовуйте основний мікрофон до рота для більш чіткої розмови.



Зарядження

- Перш ніж використовувати виріб, зніміть захисну плівку з контактних поверхонь навушників, щоб повністю зарядити їх і зарядний чохол.



- Підключіть зарядний кабель для одночасного зарядження навушників і зарядного чохла.
- Коли зарядний чохол заряджений не повністю, його індикатор горить білим. Коли він повністю заряджений, його індикатор вимкнений.

Ввімкнення

- Коли навушники знаходяться в зарядному чохла, відкрийте кришку, щоб автоматично ввімкнути їх.
- Якщо покласти навушники до зарядного чохла, коли вони вимкнені, то вони автоматично ввімкнуться.

Підключення

Перше підключення

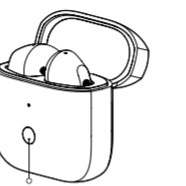
Обидва навушники перейдуть в режим очікування підключення під час відкриття кришки зарядного чохла. Після ввімкнення Bluetooth у телефоні знайдіть і торкніться «Redmi Buds 3», щоб підключити навушники до телефона.

Примітки: якщо вам не вдається виконати з'єднання з навушниками, поверніть їх до чохла та повторіть попередні дії.

Скидання налаштувань навушників

Якщо навушники не можуть правильно підключитися, виконайте наступні кроки для скидання їх налаштувань. Відкрийте кришку зарядного чохла і покладіть навушники до чохла. Натисніть і утримуйте кнопку зарядного чохла протягом 10 секунд; індикатор зарядного чохла блиматиме білим протягом 3 секунд і вимкнеться, вказуючи на те, що

налаштування навушників було скинуто успішно (з'єднання відбувається між лівим і правим навушниками, а також навушники і телефон буде очищено).



Натисніть і утримуйте протягом 10 секунд

Огляд функцій



Прийняття та завершення викликів

Двічі торкніться багатофункціональної сенсорної області лівого/правого навушника, щоб відповісти на виклик, і тричі торкніться багатофункціональної сенсорної області лівого/правого навушника, щоб відхилити або перервати виклик.

Відтворення музики/Пауза

Спосіб 1: зніміть навушники, щоб призупинити відтворення музики, і надіньте навушники, щоб почати відтворення музики.*

Спосіб 2: натисніть і утримуйте багатофункціональну сенсорну область лівого/правого навушника, щоб призупинити/відтворити звук.

*Після призупинення музики вручну, вона не відтворюватиметься автоматично, коли ви знову знімете і надінете навушники.

Відтворення наступного/попереднього треку

Під час відтворення звуку двічі торкніться багатофункціональної сенсорної області навушника, щоб відтворити наступну доріжку, а потім тричі торкніться багатофункціональної сенсорної області навушника, щоб відтворити попередню доріжку.

Прийняття другого вхідного виклику

Двічі торкніться багатофункціональної сенсорної області лівого/правого навушника, щоб перевести поточний виклик в режим очікування та відповісти на вхідний виклик, і тричі торкніться багатофункціональної сенсорної області лівого/правого навушника, щоб перервати поточний виклик і відповісти на виклик у режимі очікування.

Перемикання між режимами моно і стерео

Коли обидва навушники підключені успішно, вони перебувають у стерео режимі. Покладіть один із навушників назад до зарядного чохла і закрийте його кришку, другий навушник автоматично перейде в моно режим. Дістаньте навушники із зарядного чохла, стерео режим автоматично відновиться.

Швидке з'єднання

Покладіть навушники до зарядного чохла і закрийте його кришку. Впевніться в тому, що в телефоні Mi/Redmi ввімкнено Bluetooth, і піднесіть його близько до зарядного чохла, потім відкрийте кришку чохла та дотримуйтеся інструкцій на екрані, щоб підключити телефон до навушників.

Примітка: щоб скористатися цією функцією для швидкого підключення, оновіть свій телефон Mi/Redmi до останньої стабільної версії. Потім відкрийте Додаткові налаштування в налаштуваннях Bluetooth вашого телефона, щоб увімкнути з'єднання сумісних пристроїв. В даний час цю функцію підтримують лише деякі телефони Mi/Redmi.

Автоматичне підключення

Коли навушники знаходяться в зарядному чохла, відкривши кришку зарядного чохла, ви автоматично підключите навушники до пристрою Bluetooth, що використовувався останнім. Якщо навушники не підключені до будь-якого пристрою, вони автоматично перейдуть у стан очікування підключення.

Визначення носіння

Вбудований оптичний датчик може визначати стан носіння навушників у режимі реального часу, він може визначати, коли навушник знаходиться у вусі. Наприклад, якщо пристрій, до якого підключено навушники, призупинено, надягання навушників запустить музику, а зняття навушників призупинить відтворення музики.

Примітка: якщо на вулиці холодна погода і ваші руки стають сухими, навушники перестануть функціонувати у разі дотику до них.

Технічні характеристики

Назва: бездротові навушники
Модель: M2104E1
Діапазон частот: 2402-2480 МГц
Максимальна вихідна потужність PЧ: <20 мВт


Наушники

Розміри: 40,7 x 16,9 x 18,7 мм
Маса нетто (на кожен навушник): близько 4,47 г
Радіус дії бездротової мережі: 10 м (за відсутності перешкод)
Ємність акумулятора (на кожен навушник): 35 мАг
Вхідний струм: 5 В = 70 мА
Тип акумулятора: літій-іонний полімерний акумулятор
Бездротове з'єднання: Bluetooth 5.2


Зарядний чохол

Розміри: 49,6 x 49,6 x 24,5
Ємність акумулятора (на кожен навушник): 310 мАг
Вхідний струм: 5 В = 500 мА
Вихідний струм: 5 В = 150 мА
Тип акумулятора: літій-іонний полімерний акумулятор
Температура зберігання: від 0°C до 45°C
Робоча температура: від 0°C до 40°C
Відносна вологість повітря до 80% за температури 25°C
Строк експлуатації: 1 рік

Важлива інформація щодо безпеки

- Не намагайтеся розбирати, ремонтувати або модифікувати виріб, оскільки це може призвести до пожежі або навіть повністю пошкодити виріб.
- Тримайте індикатор виробу подалі від очей дітей або тварин під час його використання.
- Не використовуйте виріб під час грози. Використання виробу під час грози пов'язане з підвищеним ризиком ураження електричним струмом.
- Не розбирайте, не проколуйте, не роздавлюйте виріб і не піддавайте його впливу вогню.
- Якщо є ознаки почервоніння або набрякання області контакту зі шкірою, негайно припиніть його використання і зверніться до лікаря.
-  Щоб запобігти можливим пошкодженням слуху, не використовуйте цей виріб на великій гучності протягом тривалого часу.
- Цей виріб не є іграшкою. Він може містити деякі дрібні компоненти. Тримайте виріб і його аксесуари в недоступному для дітей місці.
- Розміщення акумулятора у вогні або гарячій печі або механічне роздавлювання або розрізання акумулятора може призвести до вибуху.
- Розміщення акумулятора у середовищі з дуже високою температурою може викликати вибух або витікання легкозаймистої рідини чи газу.
- Вплив заниженого тиску на акумулятор може призвести до вибуху або витікання легкозаймистої рідини чи газу.
- Інформація щодо виробу та сертифікаційні знаки знаходяться на зарядному чохла.
- Не викидайте акумулятор до сміття, що вивозиться на звалище. Під час утилізації акумулятора дотримуйтеся місцевих законів і правил.

Redmi

13. Заміна акумулятора на акумулятор неправильного типу може призвести до небезпеки (наприклад, до пожежі, вибуху, витоку корозійного електроліту тощо).
14. Символ  вказує на напругу постійного струму.
15. Пристрій має вбудований акумулятор, який не можна видаляти або замінювати. Не розбирайте і не модифікуйте акумулятор самостійно.

16. Використовуйте лише авторизовані зарядні пристрої, надані кваліфікованими виробниками.
17. Робоча температура виробу – від 5°C до 40°C, температура зберігання – від 0°C до 45°C. Не піддавайте виріб впливу екстремальних температур або підвищеної вологості. Коли робоча температура або температура зберігання виходить за межі робочого діапазону, виріб може вийти з ладу, а строк експлуатації акумулятора скоротитися. Якщо виріб залишити в автомобілі або піддати тривалому впливу прямих сонячних променів, температура перевищить робочу. У такому разі перемістіть виріб у прохолодне, добре провітроване місце далеко від прямих сонячних променів, а потім спробуйте знову запустити його.

Увага


Дії при виявленні несправності/пошкодженні: припиніть використовувати продукцію, зверніться до продавця або виробника.

Правила та умови ефективного і безпечного використання та зберігання товару:

- сухе, чисте, вентилязоване приміщення;
- відстань від опалювальних пристроїв - від 1 м;
- температура повітря від -0°C до + 40°C;

- відносна вологість повітря 60-65%;
- не допускати потрапляння прямих сонячних променів, вологи, вогню;
- не намагатися застосовувати разом з пристроями з роз'ємами, розміри, форма і призначення яких не збігаються з передбаченими виробником продукції;

Відомості про утилізацію і переробку відходів електричного та електронного обладнання:

 Це маркування вказує на те, що продукт не слід утилізувати як інше побутове сміття на території ЄС з метою запобігання можливої шкоди навколишньому середовищу або здоров'ю людини від неконтрольованого видалення відходів. Будь ласка, не викидайте виріб як побутові відходи. Утилізуйте електронні вироби належним чином, відповідно до місцевих норм.

Увага!

Пристрої, які оснащено літій-іонною батареєю, суворо забороняється самостійно розбирати, здавлювати, проколувати, занурювати в воду або вогонь, піддавати дії температур вище 60°C за для уникнення завдання шкоди здоров'ю та навколишньому середовищу. Несправну літій-іонну батарею необхідно утилізувати відповідно до місцевих норм.

Гарантійний талон

Дата продажу: _____
 Найменування виробу: _____
 IMEI/SN: _____
 Підпис продавця/М.П.: _____
 Найменування та адреса торговельної організації: _____

ПІБ/підпис клієнта: _____

ОБЛІК РОБІТ З ТЕХНІЧНОГО ОБСЛУГОВУВАННЯ ТА ГАРАНТІЙНОГО РЕМОНТУ

Дата	Опис недоліків	Зміст виконаної роботи, найменування і тип заміненних комплектуючих виробів, складових частин	Кількість днів у ремонті	Підпис виконавця, номер пломбіватора

Гарантійний термін експлуатації подовжено на _____ днів
 _____ Підпис та печатка виконавця

Гарантійний термін експлуатації подовжено на _____ днів
 _____ Підпис та печатка виконавця

Гарантійний термін експлуатації подовжено на _____ днів
 _____ Підпис та печатка виконавця

Доповнення до інструкції по експлуатації

Під час купівлі виробу переконливо просимо Вас уважно вивчити основну інструкцію з експлуатації та перевірити правильність заповнення гарантійного талону. При цьому серійний номер / IMEI та найменування моделі придбаного Вами виробу повинні бути ідентичні записам у гарантійному талоні. Не допускається внесення в талон будь-яких змін чи виправлень. У випадку неправильного чи неповного заповнення гарантійного талона негайно зверніться до продавця. Цей виріб є технічно складним пристроєм побутового призначення. У разі дбайливого та уважного ставлення він буде надійно служити Вам довгі роки. Під час експлуатації не допускайте будь-яких механічних ушкоджень, потрапляння всередину сторонніх предметів, рідин, комах. Протягом усього строку служби стежте за збереженням маркувальної наклейки з позначенням найменування моделі та серійного номеру виробу. Пошкодження маркувальної наклейки тягне за собою припинення гарантійних зобов'язань виробника.

1. УМОВИ ГАРАНТІЇ

Гарантія передбачає безкоштовний ремонт або заміну виробу, комплектуючих впродовж гарантійного терміну. Гарантійне обслуговування здійснюється за наявності вірно заповненого талону.

- 1.1 Гарантійний термін на продукцію становить 12 місяців.
- 1.2 Виробник встановлює строк служби для всіх типів основних пристроїв — 3 роки.
- 1.3 Гарантійне обслуговування проводиться виключно в авторизованих сервісних центрах, розташованих на території України, докладний список на останній сторінці. Перелік сервісних центрів може бути змінений. За довідками звертайтеся до підприємства (підприємця), яке(ий) зазна-

чено(ий) у виданому розрахунковому документі (чеку) та/або яке(ий) зазначено(ий) у «кутку споживача» за місцем придбання товару.

1.4 Після закінчення строку служби, зверніться в Авторизований сервісний центр для проведення профілактичних робіт та отримання рекомендацій для подальшої експлуатації виробу. Для запобігання можливих непорозумінь, зберігайте протягом строку служби документи, які додаються до товару при його продажу (товарний або касовий чеки, інструкцію з експлуатації, гарантійний талон).

1.5 Оновлення програмного забезпечення є технічним обслуговуванням товару і не вважається ремонтом та не може бути підставою для заміни товару або повернення сплачених за нього.

1.6 Періодичне обслуговування виробу (заміна елементів живлення, будь-яке чищення, та інше) здійснюється за бажанням споживача за додаткову плату.

2. ГАРАНТІЙНІ ЗОБОВ'ЯЗАННЯ НЕ ПОШИРЮЮТЬСЯ НА ВИРОБИ, НЕДОЛІКИ ЯКИХ ВИНИКЛИ ВНАСЛІДОК:

2.1.Порушення споживачем правил експлуатації, зберігання чи транспортування товару (або дії третіх осіб):

- будь-які механічні ушкодження, що виникли після передачі товару споживачеві;
- попадання всередину під час експлуатації сторонніх предметів, рідин, комах та ін.;
- експлуатація в умовах з дуже високою або низькою температурою, з високою вологістю, високим вмістом пилу;
- неправильна установка і підключення товару;
- ремонт чи внесення несанкціонованих виробником конструктивних, схемотехнічних або програмних змін не рекомендованих компанією виробником, а також які були здійснені не вповноваженими особами;

- відхилення від Державних Технічних Стандартів України (ДСТУ) або/й кабельних мереж та інших подібних зовнішніх факторів.
- 2.2 Дії непереборної сили(стихійні явища, пожежа, блискавка тощо)

3. ВИРОБНИК НЕ НЕСЕ ГАРАНТІЙНІ ЗОБОВ'ЯЗАНЬ У ТАКИХ ВИПАДКАХ:

3.1 Ні за яких обставин виробник та уповноважені ним організації не несуть відповідальності за особливий, випадковий, прямий або непрямий збиток (або збитки) виключаючи але не обмежуючи упущену вигоду, втрату або неможливість використання інформації або даних, витрати з відновлення інформації або даних, збитки викликані переривами в комерційній, виробничій або ж іншій діяльності, що виникли у зв'язку з використанням або неможливістю використання виробу.

3.2 Витратні частини або аксесуари (запобіжники, батареї, фільтри, з'єднувальні кабелі, антени, навушники, мікрофони, гарнітури «вільні руки», заглушки, елементи фурнітури, носії інформації різних типів, чохла, ремені, шнури для перенесення), документацію, що додається до виробу та інше.

3.3 Якщо дефект виник внаслідок природнього зносу частин у випадках перевищення вказаних норм нормальної експлуатації, а також корпусних елементів переносних виробів.

3.4 Якщо потрібне оновлення програмного забезпечення для поліпшення заявлених при продажі характеристик.

4. ГАРАНТІЙНІ ЗОБОВ'ЯЗАННЯ НЕ ПОШИРЮЮТЬСЯ НА ТЕХНІЧНІ НЕДОЛІКИ:

4.1 Будь-які механічні пошкодження, що виникли після передачі товару покупцю (споживачу).

4.2 Ушкодження, спричинені недбаліми, неохайним вико-

ристанням і недотриманням правил догляду за виробом та будь-які косметичні пошкодження, що виникли після передачі товару покупцю. У тому числі пошкодження, викликані дією чистячих, полірувальних та інших речовин.

4.3 Використанням нестандартних і (або) неякісних витратних матеріалів, приладдя, запасних частин, елементів живлення, електронних носіїв інформації різних типів (включаючи, але не обмежуючи, аудіо- та відеокасети, оптичні диски, карти пам'яті) програмних продуктів, що не були поставлені або рекомендовані виробником

4.4 Дією програм-вірусів, установкою паролів, кодів або інших блокувань пристрою.

4.5 Випадки, коли число битих пікселів не перевищує 0,0005% від загальної кількості пікселів, що відповідає вимогам ISO 9241-303

4.6. Якщо на пристрої стерті, або пошкоджені серійні номери та/або інші ідентифікатори (в т.ч. електронні).

Авторизовані сервісні центри в Україні



ТОВ «РОБИМ ГУД»
 13150, м. Київ, вул. В. Васильківська, 72а
 (ТЦ «Олімпійський»)
 (044) 383-97-57, (050) 423-87-57
 (067) 383-87-57, (073) 383-87-57
 код ЄДРПОУ 38014308
 robimgood.com.ua

ТОВ «Gratis, ЛТД»
 02100, м. Київ, вул. Бажова, 15/20
 (066) 272-15-25
 (067) 272-15-25
 код ЄДРПОУ 23159341
 gratis.com.ua

ТОВ «КРОК-ТТЦ»
 02000, м. Київ, вул. Райдужна, 25-Б
 0 800-504-504
 0 800-211-501
 0 800-211-499
 код ЄДРПОУ 36940600
 krok-ttc.com