

Комплект бездротової вуличної ІР-камери відеоспостереження Мi 1080р

Інструкція з експлуатації

Перед використанням уважно прочитайте цю інструкцію.
Збережіть її – вона може знадобитися вам у майбутньому.



Заходи безпеки

- Діапазон робочих температур для цієї камери становить від -20°C до $+50^{\circ}\text{C}$. Не використовуйте цю камеру в середовищах з температурою вище або нижче вказаного робочого діапазону.
- Ця камера є високоточним електронним виробом зі ступенем водонепроникності IP65. Не піддавайте камеру впливу надзвичайно вологого середовища або місць, де вода може потрапити в камеру, щоб уникнути перешкод у нормальному використанні.
- Вулична камера містить акумулятор; не піддавайте її впливу прямого сонячного проміння, вогню або інших джерел тепла.
- Щоб камера працювала краще, не встановлюйте об'єкти навпроти світловідбивних поверхонь (наприклад, скляних вікон або дверей і білих стін) та поруч із ними. Це може зробити зображення надто яскравим у місцях поряд із камерою та затемненим у віддалених ділянках, або призвести до повного засвічування зображення.
- Впевніться, що камеру встановлено в зоні з сильним Wi-Fi сигналом. Не встановлюйте камеру поруч із мікрохвильовими печами та іншими об'єктами або місцями, що впливають на її Wi-Fi сигнал.
- У разі ввімкнення або вимкнення функції нічного бачення вулична камера вмикає ІЧ-фільтр, що може супроводжуватися легким клацанням; це є нормальним явищем.
- Не розбирайте та не замінійте акумулятор вуличної камери самостійно. Неправильна експлуатація може призвести до загрози вибуху.
- Використання за низької температури або під час заряджання

впливає на тривалість роботи в режимі очікування. Не використовуйте функцію зйомки в реальному часі впродовж тривалого часу під час заряджання, щоб уникнути втрати заряду акумулятора. Фактична тривалість роботи в режимі очікування залежить від умов використання та звичок.

Опис виробу

Комплект постачання



Вулична камера
(включно з акумулятором)



Внутрішній ресивер



Наклейка з
монтажним
шаблоном



Зарядний кабель
(1 м)



Кабель Ethernet
(2 м)



Дюбелі x 3 шт.



Гвинти x 3 шт.



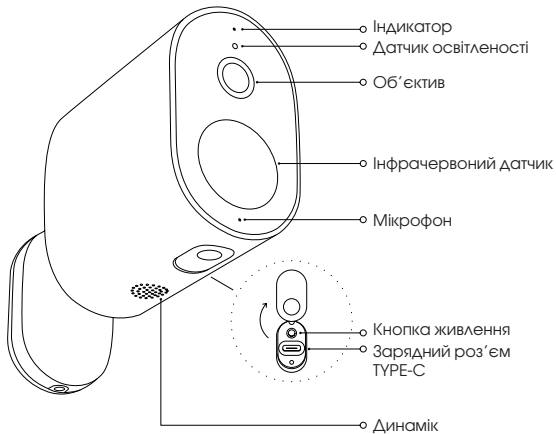
Стікер «Увага»



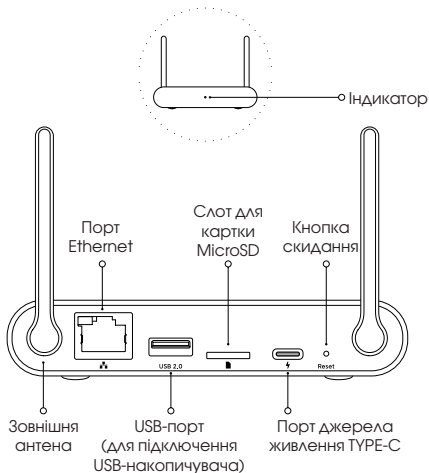
Інструкція з
експлуатації

Примітка. Ілюстрації виробу, комплектуючих та користувацького інтерфейсу в посібнику користувача наведені виключно для ознайомлення. Фактичні характеристики виробу та його функції можуть відрізнятися через поліпшення виробу.

Вулична камера

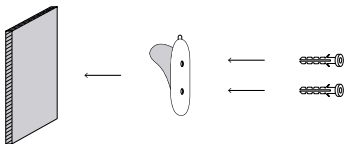


Внутрішній ресивер

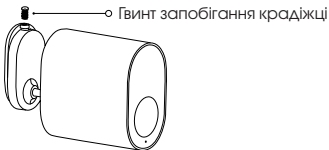


Встановлення вуличної камери

1. Приклейте наклейку з монтажним шаблоном на стіну.
2. Просвердліть у стіні два отвори відповідно до положення отворів на наклейці з монтажним шаблоном, отвори повинні мати діаметр близько 5 мм і глибину близько 26 мм.
3. Вставте дюбелі в просвердлені отвори.

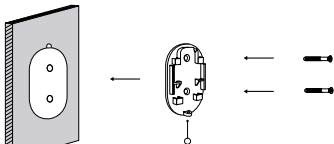


4. Як показано на малюнку, витягніть гвинт запобігання крадіжці з підставки електроживлення та потягніть камеру вгору, щоб зняти її з монтажної пластини основи.



5. Встановіть монтажну пластину основи на стіні за допомогою гвинтів.

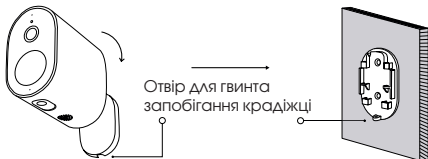
Примітка: отвір для гвинта запобігання крадіжці має бути звернений донизу.



Отвір для гвинта запобігання крадіжці

6. Утримуйте кнопку спрямованої донизу вуличної камери і поверніть підставку електроживлення камери на 180° так, щоб отвір для гвинта було звернено донизу.

7. Встановіть вуличну камеру на монтажну панель основи та затягніть гвинт запобігання крадіжці.



Інструкція

Вулична камера

Заряджання: підключіть вуличну камеру та зарядний кабель, індикатор блиматиме червоним під час заряджання та згасає після повного заряджання.

Увімкнення/вимкнення: після повного заряджання коротко натисніть кнопку живлення, індикатор увімкнеться (індикатор блимає помаранчевим кольором, а під час першого увімкнення лунає голосове повідомлення), це означає, що вулична камера була успішно увімкнена. Коротко натисніть кнопку живлення, індикатор та вулична камера вимкнуться.

Скинути налаштування: під час увімкнення натисніть і утримуйте кнопку живлення протягом 5 секунд, індикатор почне блимати помаранчевим після успішного скидання.

Внутрішній ресивер

Увімкнення/вимкнення: під'єднайте зарядний кабель та адаптер живлення і увімкніть живлення. Індикатор засвітиться, це означає, що увімкнення успішне. Від'єднайте від джерела живлення, щоб вимкнути.

Скинути налаштування: у увімкненому стані використовуйте інструмент на кшталт шпильки, щоб натиснути та утримувати кнопку скидання протягом 3 секунд. Щойно індикатор почне блимати помаранчевим, це означатиме, що скидання виконано успішно.

Стан індикатора

Вулична камера

Очікування скидання налаштувань: помаранчевий

Очікування підключення: блимає помаранчевим

Підключення: блимає синім

Підключено: вимкнений

Заряджання: блимає червоним

Повністю заряджено: вимкнений

Внутрішній ресивер

Очікування скидання налаштувань: помаранчевий

Очікування підключення: блимає помаранчевим

Підключення: блимає синім

Підключений: синій

Підключення до додатку Mi Home/Xiaomi Home

- Виріб працює за допомогою додатку Mi Home або Xiaomi Home*. Використовуйте додаток Mi Home/Xiaomi Home, щоб керувати пристроєм та взаємодіяти з іншими пристроями розумного будинку.

- Відскануйте QR-код, щоб завантажити та встановити додаток. Ви будете переспрямовані на сторінку



налаштування підключення, якщо додаток вже встановлено. Або виконайте пошук за запитом «Mi Home/Xiaomi Home» в App Store, щоб завантажити та встановити додаток.

- Відкрийте домашню сторінку додатку Mi Home, торкніться значка + у верхньому правому куті, увійдіть на сторінку для додавання пристроїв, відскануйте QR-код вгорі або внизу внутрішнього ресивера і підключіть його відповідно до інструкцій у додатку. Після успішного підключення внутрішнього ресивера індикатор загориться синім.

- Потім дотримуйтесь інструкцій у додатку, щоб продовжити додавання вуличних камер (відскануйте QR-код корпусу вуличної камери). Після успішного підключення вуличної камери індикатор згасне, а голосове повідомлення проінформує вас про успішне підключення.

Примітка:

- Цей виріб підтримує підключення лише до мережі Wi-Fi 2,4 ГГц і не підтримує мережу Wi-Fi 5 ГГц. Також можна підключити внутрішній ресивер за допомогою кабелю Ethernet.

- Примітка. Версія додатку могла оновитися. Дотримуйтесь інструкцій для поточної версії додатку.

Технічні характеристики

Назва	Комплект бездротової вуличної IP-камери відеоспостереження Mi 1080p
Модель	MWC13
Номінальна потужність	5 В \approx 2 А
Розміри вуличної камери	52,7 x 122 x 102,6 мм
Вага нетто вуличної камери	273 г
Кут поля зору об'єктива	130°
Роздільна здатність	1920 x 1080
Діафрагма	F2.1
Відеокодек	H.265
Освітлення нічного бачення	8 ІЧ-підсвіток 940 нм
Робоча температура	-20°C...+50°C
Клас захисту	IP65
Ємність акумулятора	5700 мАг 3,65 В
Бездротове підключення	Wi-Fi IEEE 802.11 b/g/n, 2,4 ГГц
Сумісність	Android 6.0 та iOS 10 або новішої версії

Робочий діапазон частот Wi-Fi	2412-2472 МГц
Максимальна вихідна потужність Wi-Fi	<20 дБм
Розміри внутрішнього ресивера	110 x 85 x 77,1 мм
Вага нетто внутрішнього ресивера	88 г
Сховище внутрішнього ресивера	Картка MicroSD (підтримує до 32 Гб) / мобільний пристрій USB / хмарне сховище
Дротове підключення внутрішнього ресивера	Порт Ethernet RJ45

Безпечне використання акумулятора

Пристрій має вбудований акумулятор, який неможливо вийняти або замінити. Не розбирайте та не модифікуйте акумулятор.

Декларація про відповідність нормативним вимогам ЄС

Цим компанія Shanghai Moshon Technology Co., Ltd. заявляє, що тип радіобладнання MWC13 відповідає вимогам Директиви 2014/53/ЄС. Повний текст декларації про відповідність нормативним вимогам ЄС доступний за такою адресою: <http://www.mi.com/global/service/support/declaration.html>

- Пристрій має вбудований акумулятор, який неможливо вийняти або замінити. Не розбирайте та не модифікуйте акумулятор.
- За звичайних умов використання між антеною цього обладнання та тілом користувача повинна зберігатися відстань не менше 20 см.

Увага

Дії при виявленні несправності/пошкодженні: припиніть використовувати продукцію, зверніться до продавця або виробника.

Правила та умови ефективного і безпечного використання та зберігання товару:

- сухе, чисте, вентилязоване приміщення;
- відстань від опалювальних пристроїв - від 1 м;
- температура повітря від 0°C до + 45°C;
- відносна вологість повітря 60-65%;
- не допускати потрапляння прямих сонячних променів, вологи, вогню;
- не намагатися застосовувати разом з пристроями з роз'ємами, розміри, форма і призначення яких не збігаються з передбаченими виробником продукції;

Відомості про утилізацію і переробку відходів електричного та електронного обладнання



Це маркування вказує на те, що продукт не слід утилізувати як інше побутове сміття на території ЄС з метою запобігання можливої шкоди навколишньому середовищу або здоров'ю людини від неконтрольованого видалення відходів.

Будь ласка, не викидайте виріб як побутові відходи. Утилізуйте електронні вироби належним чином, відповідно до місцевих норм.

Увага!

Пристрої, які оснащені літій-іонною батареєю, суворо забороняється самотійно розбирати, здавлювати, проколювати, занурювати в воду або вогонь, піддавати дії температур вище 60°C за для уникнення завдання шкоди здоров'ю та навколишньому середовищу.

Несправну літій-іонну батарею необхідно утилізувати відповідно до місцевих норм.

Гарантійний талон

Дата продажу: _____

Найменування виробу: _____

IMEI/SN: _____

Підпис продавця/М.П.: _____

Найменування та адреса торговельної організації: _____

ПІБ/підпис клієнта: _____

ОБЛІК РОБІТ З ТЕХНІЧНОГО ОБСЛУГОВУВАННЯ ТА ГАРАНТІЙНОГО РЕМОНТУ

Дата	Опис недоліків	Зміст виконаної роботи, найменування і тип заміненних комплектуючих виробів, складових частин	Кількість днів у ремонті	Підпис виконавця, номер пломбінатора

Гарантійний термін експлуатації подовжено на _____ днів
_____ Підпис та печатка виконавця

Гарантійний термін експлуатації подовжено на _____ днів
_____ Підпис та печатка виконавця

Гарантійний термін експлуатації подовжено на _____ днів
_____ Підпис та печатка виконавця

Доповнення до інструкції по експлуатації

Під час купівлі виробу переконливо просимо Вас уважно вивчити основну інструкцію з експлуатації та перевірити правильність заповнення гарантійного талону. При цьому серійний номер / IMEI та найменування моделі придбаного Вами виробу повинні бути ідентичні записам у гарантійному талоні. Не допускається внесення в талон будь-яких змін чи виправлень. У випадку неправильного чи неповного замовлення гарантійного талона негайно зверніться до продавця. Цей виріб є технічно складним пристроєм побутового призначення. У разі дбайливого та уважного ставлення він буде надійно служити Вам довгі роки. Під час експлуатації не допускайте будь-яких механічних ушкоджень, потрапляння всередину сторонніх предметів, рідин, комах. Протягом усього строку служби стежте за збереженням маркувальної наклейки з позначенням найменування моделі та серійного номеру виробу. Пошкодження маркувальної наклейки тягне за собою припинення гарантійних зобов'язань виробника.

1. УМОВИ ГАРАНТІЇ

Гарантія передбачає безкоштовний ремонт або заміну виробу, комплектуючих впродовж гарантійного терміну. Гарантійне обслуговування здійснюється за наявності вірно заповненого талону.

- 1.1 Гарантійний термін на продукцію становить 12 місяців.
- 1.2 Виробник встановлює строк служби для всіх типів основних пристроїв — 3 роки.
- 1.3 Гарантійне обслуговування проводиться виключно в авторизованих центрах сервісу.

зованих сервісних центрах, розташованих на території України, докладний список на останній сторінці. Перелік сервісних центрів може бути змінений. За довідками звертайтеся до підприємства (підприємця), яке(ий) зазначено(ий) у виданому розрахунковому документі (чеку) та/або яке(ий) зазначено(ий) у «кутку споживача» за місцем придбання товару.

1.4 Після закінчення строку служби, зверніться в Авторизований сервісний центр для проведення профілактичних робіт та отримання рекомендацій для подальшої експлуатації виробу. Для запобігання можливих непорозумінь, зберігайте протягом строку служби документи, які додаються до товару при його продажу (товарний або касовий чеки, інструкцію з експлуатації, гарантійний талон).

1.5 Оновлення програмного забезпечення є технічним обслуговуванням товару і не вважається ремонтом та не може бути підставою для заміни товару або повернення сплачених за нього.

1.6 Періодичне обслуговування виробу (заміна елементів живлення, будь-яке чищення, та інше) здійснюється за бажанням споживача за додаткову плату.

2. ГАРАНТІЙНІ ЗОБОВ'ЯЗАННЯ НЕ ПОШИРЮЮТЬСЯ НА ВИРОБИ, НЕДОЛІКИ ЯКИХ ВИНИКЛИ ВНАСЛІДОК:

2.1.Порушення споживачем правил експлуатації, зберігання чи транспортування товару (або дії третіх осіб):

- будь-які механічні ушкодження, що виникли після передачі товару споживачеві;
- попадання всередину під час експлуатації сторонніх предметів, рідин, комах та ін.;

- експлуатація в умовах з дуже високою або низькою температурою, з високою вологістю, високим вмістом пилу;
 - неправильна установка і підключення товару;
 - ремонт чи внесення несанкціонованих виробником конструктивних, схемотехнічних або програмних змін не рекомендованих компанією виробником, а також які були здійснені не вповноваженими особами;
 - відхилення від Державних Технічних Стандартів України (ДСТУ) або/ї кабельних мереж та інших подібних зовнішніх факторів.
- 2.2 Дії непереборної сили (стихійні явища, пожежа, блискавка тощо).

3. ВИРОБНИК НЕ НЕСЕ ГАРНТІЙНІХ ЗОБОВ'ЯЗАНЬ У ТАКИХ ВИПАДКАХ:

3.1 Ні за яких обставин виробник та уповноважені ним організації не несуть відповідальності за особливий, випадковий, прямий або непрямий збиток (або збитки) виключаючи але не обмежуючи упущену вигоду, втрату або неможливість використання інформації або даних, витрати з відновлення інформації або даних, збитки викликані переривами в комерційній, виробничій або ж іншій діяльності, що виникли у зв'язку з використанням або неможливістю використання виробу.

3.2 Витратні частини або аксесуари (запобіжники, батареї, фільтри, з'єднувальні кабелі, антени, навушники, мікрофони, гарнітури «вільні руки», заглушки, елементи фурнітури, носії інформації різних типів, чохла, ремені, шнури для перенесення), документацію, що додається до виробу та інше.

3.3 Якщо дефект виник внаслідок природнього зносу частин у випадках перевищення вказаних норм нормальної експлуатації, а також корпусних елементів переносних виробів.

3.4 Якщо потрібне оновлення програмного забезпечення для поліпшення заявлених при продажі характеристик.

4. ГАРАНТІЙНІ ЗОБОВ'ЯЗАННЯ НЕ ПОШИРЮЮТЬСЯ НА ТЕХНІЧНІ НЕДОЛІКИ:

4.1 Будь-які механічні пошкодження, що виникли після передачі товару покупцю (споживачу).

4.2 Ушкодження, спричинені недбалим, неохайним використанням і недотриманням правил догляду за виробом та будь-які косметичні пошкодження, що виникли після передачі товару покупцю. У тому числі пошкодження, викликані дією чистячих, полірувальних та інших речовин.

4.3 Використанням нестандартних і (або) неякісних витратних матеріалів, приладдя, запасних частин, елементів живлення, електронних носіїв інформації різних типів (включаючи, але не обмежуючи, аудіо- та відеокасети, оптичні диски, карти пам'яті) програмних продуктів, що не були поставлені або рекомендовані виробником

4.4 Дією програм-вірусів, установкою паролів, кодів або інших блокувань пристрою.

4.5 Випадки, коли число битих пікселів не перевищує 0,0005% від загальної кількості пікселів, що відповідає вимогам ISO 9241-303

4.6. Якщо на пристрої стерті, або пошкоджені серійні номери та/ або інші ідентифікатори (вт.ч. електронні).

Авторизовані сервісні центри в Україні



ТОВ «РОБИМ ГУД»
13150, м. Київ, вул. В. Васильківська, 72а
(ТЦ «Олімпійський»)
(044) 383-97-57, (050) 423-87-57
(067) 383-87-57, (073) 383-87-57
код ЄДРПОУ 38014308
robimgood.com.ua



ТОВ «Гратіс, ЛТД»
02100, м. Київ, вул. Бажова, 15/20
(066) 272-15-25
(067) 272-15-25
код ЄДРПОУ 23159341
gratis.com.ua



ТОВ «КРОК-ТТЦ»
02000, м. Київ, вул. Райдужна, 25-Б
0 800-504-504
0 800-211-501
0 800-211-499
код ЄДРПОУ 36940600
krok-ttc.com