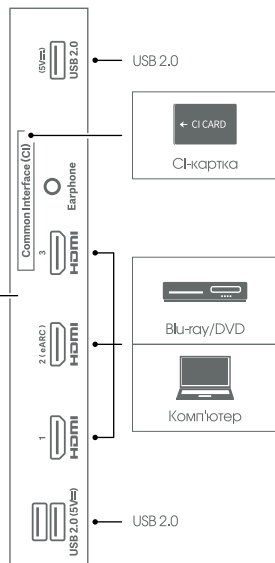

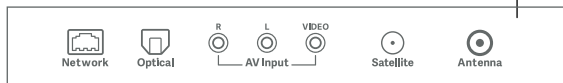


Супутник Тюнер

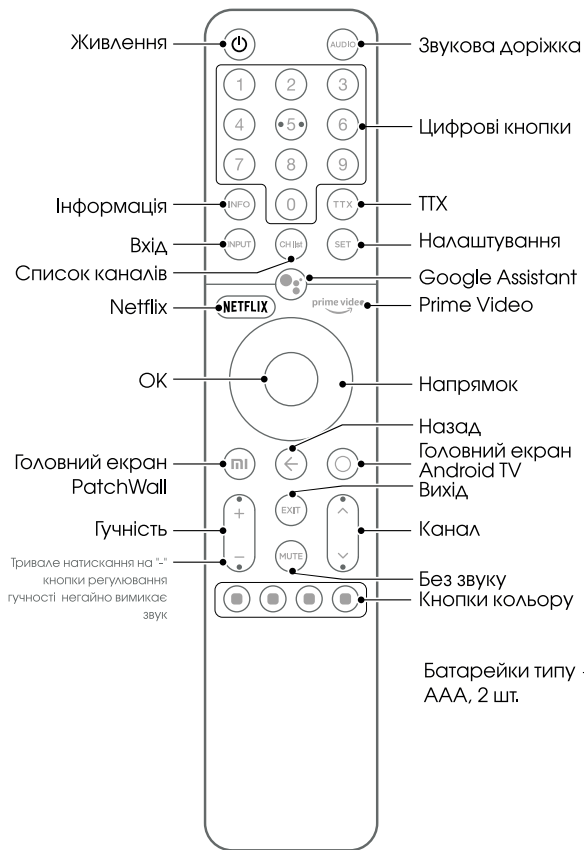


Android TV
Інструкція з експлуатації



Технічні характеристики	43"	55"
Модель	L43M7-7AEU	L55M7-7AEU
Споживана потужність	85 Вт	150 Вт
Розмір екрану	108 см	138,8 см
Роздільна здатність екрану	3840 x 2160 (4K)	
Напруга	200-240 В змінного струму, 50/60 Гц	
Частота оновлення	60 Гц	
ЦП	Чотирьох'ядерний процесор CA55	
Оперативна пам'ять	DDR 2 Гб	
Флеш-накопичувач	eMMC 8 Гб	
Графічний процесор	Mali 470 MP3	
Wi-Fi	2,4 ГГц/5 ГГц	
Bluetooth	BLE 4.2/5.0	
Аудіоформати	FLAC; AAC; OGG; Dolby Audio; DTS-HD	
Відеоформати	MPEG 1/2; H.263; H.264; H.265; VP8; VP9	

• Користування пультом дистанційного керування



- Живлення:** Увімкнення та вимкнення телевізора.
- Звукова доріжка:** Вибір однієї звукової доріжки з декількох звукових доріжок.
- Цифрові кнопки:** Забезпечують прямий доступ до каналів.
- Інформація:** Коротке натискання запускає інформаційну панель.
- TTX:** Вибір режиму телетексту або вихід з нього.
- Вхід:** Натисніть, щоб вибрати доступні джерела відео.
- Налаштування:** Відображає головне екранне меню.
- Список каналів:** Натисніть, щоб відобразити список каналів або перейти на перегляд телебачення, якщо поточний перегляд не транслюється в прямому ефірі.
- Google Assistant:** Натисніть кнопку Assistant на пульті дистанційного керування, щоб скористатися Google Assistant*.
- Netflix:** Надає прямий доступ до додатку Netflix.
- Prime Video:** Надає прямий доступ до додатку Prime Video.
- OK:** Натисніть, щоб підтвердити поточний вибір під час навігації. Можна призупинити/відтворити поточне відео під час відтворення, за винятком активних каналів (приставка або RF).
- Напрямок:** Переміщайтеся вгору/вниз або вліво/вправо по контенту під час відтворення. Користуйтеся кнопками вліво/вправо для переміщення назад / швидкого передмотування вперед.
- Назад:** Повернення до останнього каналу або закриття меню чи додатка, або повернення до попереднього меню.
- Головний екран PatchWall:** Коротке натискання для швидкого повернення на головний екран PatchWall.
- Головний екран Android TV:** Тривале натискання відкриває панель додатків.
- Вихід:** Вихід з меню.
- Гучність:** Регулювання рівня гучності. Тривале натискання на «+» кнопки регулювання гучності негайно вимикає звук.
- Канал:** У режимі прямого ефіру натисніть на кнопку вгору або вниз, щоб вибрати канал.
- Без звуку:** Коротко натисніть, щоб вимкнути / знову увімкнути звук.
- Кнопки кольору:** Безпосередній вибір варіантів.



* Google Assistant є недоступним деякими мовами і в деяких країнах.

● Важливі запобіжні заходи

Встановлення

- Телевізор слід встановлювати біля розетки змінного струму, щоб його можна було легко підключити до мережі та відключити від неї.
- Встановіть телевізор на гладку, плоску поверхню, щоб уникнути падіння телевізора, яке може призвести до травм або пошкодження телевізора.
- Якщо ви збираєтесь встановити настінне кріплення для телевізора, рекомендуємо використовувати затвердне не настінне кріплення для телевізора.
- Діаметр і довжина гвинтів залежать від моделі настінного кріплення. Використання невідповідних гвинтів може призвести до падіння телевізора або внутрішніх пошкоджень.

Переміщення

- Перед переміщенням телевізора від'єднайте всі кабелі.
- Для безпечного переміщення великого телевізора потрібно не менше 2 людей. Під час переміщення телевізора не нахилийтеся на сальводопону панель.
- Уникайте ступіннявання телевізора і не підставляйте його під надмірні висоти.
- При переміщенні телевізора на нове місце або проведення ремонту упакуйте телевізор, використовуючи оригінальні пакувальні матеріали і коробку.

Вентиляція

- Не закривайте вентиляційні отвори і не вставляйте в корпус жодних предметів.
- Новолго телевізора має залишатися місце для вентиляції.

Настінний монтаж

- Для забезпечення належної вентиляції та запобігання накопичення пилу і забруднень:
- Не встановлюйте телевізор плазом, догори дном, задом наперед або боком.
- Не ставте телевізор на полицю, килим, ліжко або шафу.
- Не накривайте телевізор тканиною (наприклад, шторами) чи іншими матеріалами (наприклад, газетами).

Шнур живлення змінного струму

- Щоб уникнути займання, ураження електричним струмом, пошкодження та травмування, використовуйте шнур живлення змінного струму та розетку відповідно до вказівок, наведених нижче.
- Вставте вилку в розетку змінного струму до упору.
- Подовіть на телевізор живлення від мережі змінного струму 200-240 В.
- При підключенні кабелів шнуру живлення змінного струму слід від'єднати з мікроу. Безпечно. Слідкуйте за тим, щоб не стікнулися об кабелі.
- Перед виконанням роботи або переміщенням телевізора від'єднайте шнур живлення змінного струму від електричної розетки.
- Тримайте шнур живлення змінного струму подаль від джерел тепла.
- Регулярно викимайте вилку з розетки змінного струму та чистіть її. Якщо вилка покриття пилом і водяною парою, клясть її зволяють може погіршити, що може призвести до загоряння.
- Уникайте надмірного стискання, згинання, модифікації або перевертання шнура живлення змінного струму, іншакі дірки можуть оголитися або розірватися.
- Не кладь вожкі предмети на шнур живлення змінного струму.
- Відключачи живлення, не тягніть за шнур живлення змінного струму.
- Підключайте заздалеку багато пристроїв до однієї розетки змінного струму.

- Не користуйтеся невідповідними розетками змінного струму.

Діти

- Не Дозволяйте дітям залозити на телевізор.
- Зберігайте дрібні предмети в недоступному для дітей місці, щоб уникнути проковтування.

Додаткові елементи

- Тримайте додаток аксесуари і будь-які пристрої, що продукують електромагнітне випромінювання, подаль від телевізора, щоб уникнути спотворення зображення і шуму.

У разі виникнення таких проблем:

- пошкоджений шнур живлення змінного струму
- невідповідна розетка змінного струму
- телевізор пошкоджений в результаті падіння або удару
- кризь роз'єм всередині корпусу потрапила рідина або тверда речовина, несподібно виникли телевізор, від'єднайте шнур живлення змінного струму і зверніться до ремонтного центру Xioomi, щоб кваліфікований сервісний персонал перевіряв телевізор.

Обмеження використання

- Щоб уникнути виходу телевізора з ладу, загоряння, слівачки, влі або заглиблені місця; місця, куди можуть потрапити комахи; місця, які можуть зазнати механічного удару; поруч із легковисхідними предметами (наприклад, свічками). Телевізор не має зазнавати дії крапель або бризок води; зверху на телевізор не слід ставити предмети, що містять рідину, наприклад, вази з квітами. Не вставляйте телевізор у вологому або заглиблені місці або в приміщенні з паром або випаром (поруч із плитою або зволожувачем повітря), щоб уникнути займання, ураження електричним струмом і деформації. Не кийт пильв воду, не нагрівайте, не готуйте їжу і не використовуйте спираль від комарів біля телевізора.
- Не торкайтеся телевізора мокрими руками, не користуйтеся телевізором з відкритим корпусом або з приладдям, яке не затвержене виробником. У разі грози від'єднайте телевізор від шнура живлення змінного струму та розетки змінного струму. Не встановлюйте телевізор на відкритому повітрі. Недотримання цих умов може призвести до травм або пошкодження обладнання, а також до ударів по телевізору певними предметами.
- Пошкодження екрану телевізора M1

- Не видайте ніго в телевізор. В іншому випадку в результаті удару екран може розбитися і призвести до серйозних травм. У разі пошкодження поверхні телевізора не торкайтеся телевізора до від'єднання шнура живлення від мережі змінного струму, в іншому випадку можливе ураження електричним струмом.
- Умови експлуатації:

- Робоча температура: 0°C-40°C; температура зберігання: -15°C-45°C; відносна вологість: <80%.

Запобіжні заходи

- Слід дивитися телевізор при відповідному освітленні. Порушення телевізійних програм за недостатнього освітлення або прототом тривалого часу може зашкодити вашому зору.
- Під час роботи телевізора екран і корпус нагріваються. Це нормально.
- Нездіявність цифрового потоку DTS-CD, що надходить з HDMI-входом, не підтримується.

Використання та чищення екрану/корпусу телевізора M1

- Перед чищенням телевізора зі сальводоподним підсвічуванням переконайтеся, що шнур живлення змінного струму від'єднаний від розетки. Щоб уникнути погіршення якості матеріалів корпусу або корозії покриття екрану, дотримуйтеся наступних запобіжних заходів:
- Протирайте екран/корпус м'якою тканиною, щоб видалити пил з поверхні. Якщо пил все ще лишається, протріть телевізор на зовнішню сторону тканиною, змоченою м'яким миючим засобом.
- Не розливайте воду або мийочий засіб безпосередньо на телевізор. Вода може потрапити на основу екрану або зовнішні деталі, що може призвести до несправності.
- Не використовуйте жорсткі губки, лужні/кислотні очищувальні засоби, абразивний порошок або леза рідчини, такі як спирт, афінні масла, розділювачі або інсектициди. Застосування вищезазначених матеріалів або тривалі контакти з гумовими або вільковими виробами може призвести до пошкодження поверхні екрану і матеріалів корпусу. Рекомендується регулярно чистити вентиляційні отвори, щоб забезпечити належну вентиляцію.
- При регулюванні кута нахилу телевізора рухайте телевізор повільно, щоб він не зсунувся і не зісковзнув з опори.

Важливі запобіжні заходи

- З метою сприяння ефективному використанню ресурсів в разі утилізації повністю цей виріб до найбільшого розширення цього пристрою, офіційно зареєстрованого демонтанжника або переробника.
- Відповідно до статті 10.2 Директиви 2014/53/ЄС (RED) цей пристрій може експлуатуватися прийнятним в одній державі-члені ЄС без порушення встановлених вимог до використання радіочастотного спектру.
- Що стосується цього сальвотетого бокса, цей символ говорить, що не слід викидати електронні відходи в місцеві сміттєві баки. Це пояснюється тим, що ці відходи є небезпечними за своєю природою і потребують переробки особливим чином.

Як утилізувати цей виріб

- Відповідно до найбільшого сервісного центру авторизованого агентства Xioomi.
- Інструкції щодо поводження з виробом під час і після його використання, а також щодо того, що слід робити і чого не можна робити у пов'язанні з продуктом

Необхідно:

- А інформацію щодо поводження з виробом із вичерпним терміном служби або зовнішньої виробки в каталозі з вашим виробом.
- Завжди зберігайте свої електронні вироби ремонтувати та обробляти лише авторизовані переробники.
- Для утилізації виробів, термін придатності яких закінчується, обов'язково звертайтеся до авторизованих компаній з переробки електронних відходів.
- Коли термін служби використаних електронних виробів, сумішувальних та аудіо відео пристроїв, закінчується, обов'язково звертайтеся до найбільшого авторизованого

центр збору електронних відходів. С. Скрізь. Де це можливо або відповідно інструкціям, сальвотетого бокса, не викидайте електронні матеріали згідно з відповідними варіантами утилізації відходів та сортування для вторинної переробки.

Не можна:

- Не розбирайте електронні вироби самостійно.
- Не викидайте електронні вироби в налітиском «не утилізують» в сміттєві баки. Не відкидайте електронні відходи до неофіційних та неорганізованих секторів, таких як сміттєві приймальники металобрухту/збирані старих речей.

Радіочастота та відповідна потужність

Лише в зонх ЄС цей пристрій застосовує такі діапазони частот та максимальну потужність на радіочастотах Bluetooth 2402 - 2480 МГц < 10 дБм Wi-Fi 2412 - 2472 МГц < 20 дБм Wi-Fi 5180 - 5320 МГц < 20 дБм Wi-Fi 5500 - 5700 МГц < 20 дБм Wi-Fi 5745 - 5825 МГц < 14 дБм Цей пристрій призначений для використання лише всередині приміщень при роботі в діапазоні частот 5150-5350 МГц у таких країнах:

AT	BE	BG	HR	CY	CZ	DK	PL	FI	FR	DE	EL	HU	IE
IT	LV	LT	LU	MT	NL	PT	RO	SK	S	ES	SE	UK	

Відповідно до статті 10.2 Директиви 2014/53/ЄС (RED) цей пристрій може експлуатуватися прийнятним в одній державі-члені ЄС без порушення встановлених вимог до використання радіочастотного спектру, з метою сприяння ефективному використанню ресурсів в разі утилізації повністю цей виріб до найбільшого розширення цього пристрою, офіційно зареєстрованого демонтанжника або переробника.

©2021 Xioomi. Трансляції улюблених розважальні додатки – фільми та телешоу, музику, ігри, спортивні передачі – це лише деякі з переваг пристрою. Android TV є торговельним знаком ліцензійного корпорації Dolby Laboratories.

Dolby Audio Витовлено за ліцензією Dolby Laboratories. Офіційно зареєстрований торговельний знак і торговельні знаки ліцензійного корпорації Dolby Laboratories.

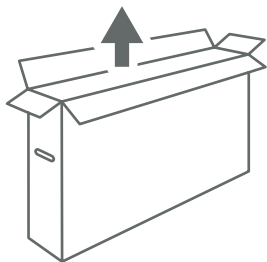
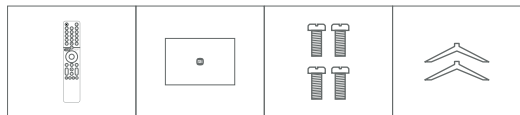
dts-x Інформація щодо патентів DTS дав на сайті <http://patents.dts.com>. Вироблено за ліцензією DTS, Inc. (для компаній з головним офісом у США/Японії/Тайвані) або за ліцензією DTS Licensing Limited (для всіх інших компаній). DTS, DTS-X і логотип DTS-X є зареєстрованими торговельними знаками або торговельними знаками компанії DTS, Inc. в США та інших країнах. © 2021 DTS, Inc. YCI P1PABA 3AXH1M1E1.

HDMI Термін HDMI і мультимедійний інтерфейс високої швидкості HDMI, а також логотип HDMI є торговельними знаками або зареєстрованими торговельними знаками HDMI Licensing Administrator, Inc. в США та інших країнах.

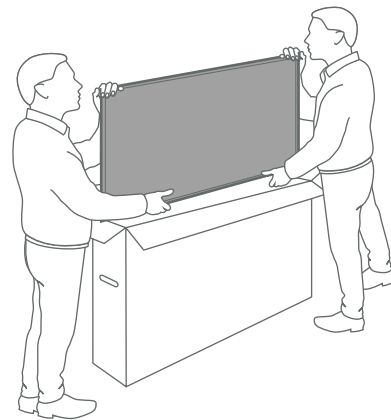
Google, YouTube та Android TV є торговельними знаками компанії Google LLC. Android TV є торговельним знаком Універсального представник виробника в ЄС Назва: Xioomi Technology Netherlands B.V. Адреса: Prinses Beatrixlaan 582, 2595BM, The Hague, The Netherlands (Нідерланди)



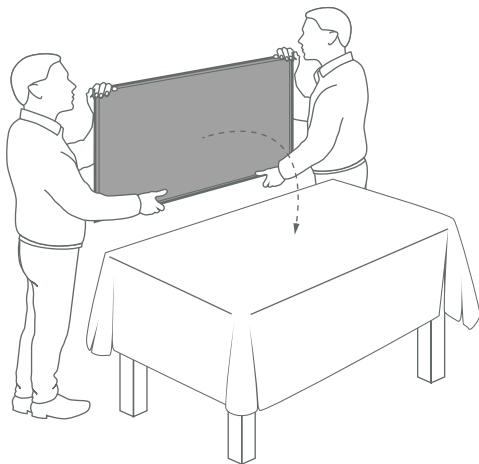
1



2



3



4

