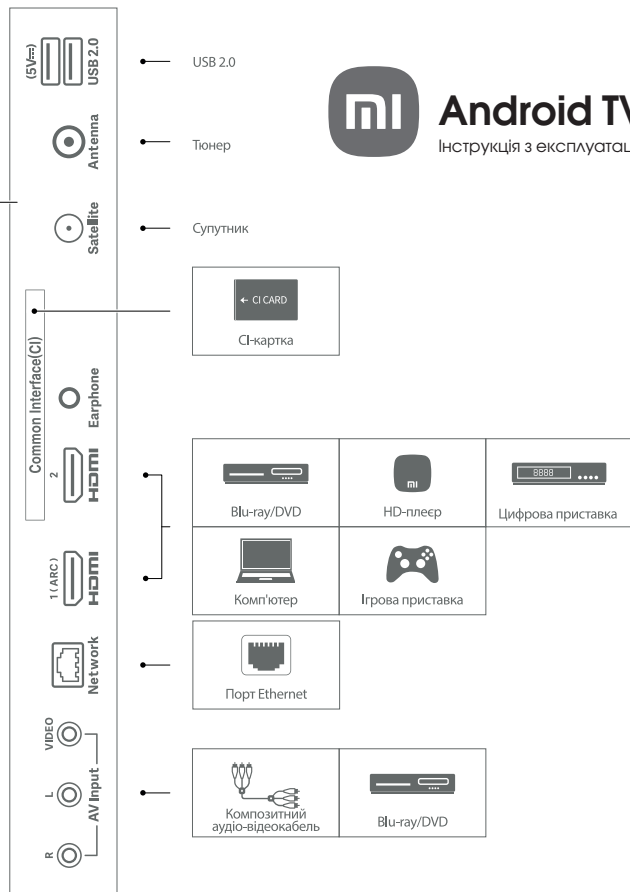


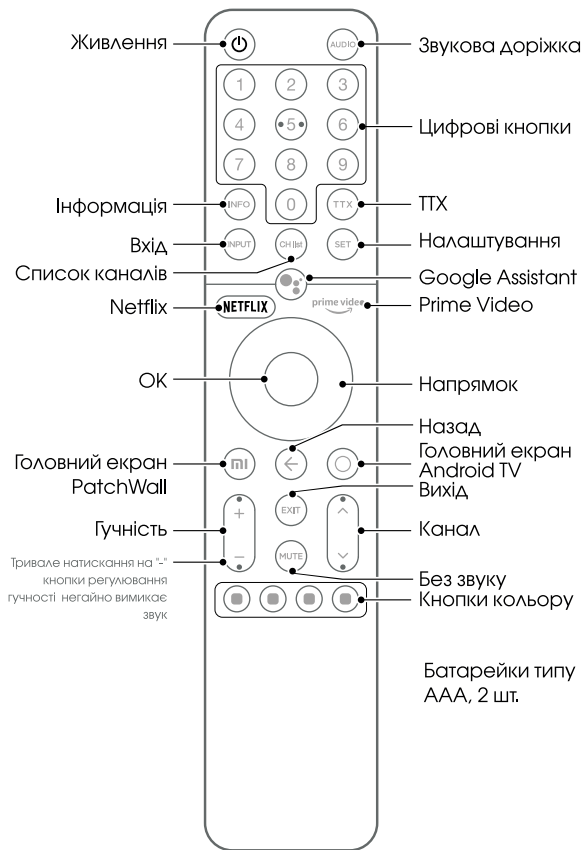
Технічні характеристики	32"
Модель	L32M7-7AEU
Споживана потужність	50 Вт
Розмір екрану	80 см
Роздільна здатність екрану	1366 x 768
Напруга	200-240 В змінного струму, 50/60 Гц
Частота оновлення	60 Гц
ЦП	Чотириядерний процесор Cortex-A55
Оперативна пам'ять	DDR 1.5 ГБ
Флеш-накопичувач	eMMC 8 ГБ
Графічний процесор	Mali G31
Wi-Fi	2.4 ГГц/5 ГГц
Bluetooth	BT 5.0
Аудіоформати	FLAC; AAC; OGG; Dolby Audio; DTS-X, DTS Virtual X;
Відеоформати	MPEG 1/2; H.263; H.264; H.265; VP8; VP9; AV1



mi Android TV

Інструкція з експлуатації

• Користування пультом дистанційного керування

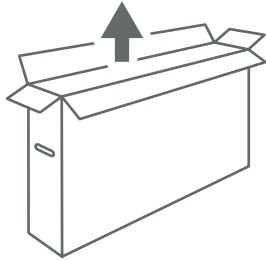
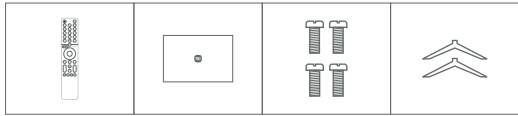


- Живлення:** Увімкнення та вимкнення телевізора.
- Звукова доріжка:** Вибір однієї звукової доріжки з декількох звукових доріжок.
- Цифрові кнопки:** Забезпечують прямий доступ до каналів.
- Інформація:** Коротке натискання запускає інформаційну панель.
- TTX:** Вибір режиму телетексту або вихід з нього.
- Вхід:** Натисніть, щоб вибрати доступні джерела відео.
- Налаштування:** Відображає головне екранне меню.
- Список каналів:** Натисніть, щоб відобразити список каналів або перейти на перегляд телебачення, якщо поточний перегляд не транслюється в прямому ефірі.
- Google Assistant:** Натисніть кнопку Assistant на пульті дистанційного керування, щоб скористатися Google Assistant*.
- Netflix:** Надає прямий доступ до додатку Netflix.
- Prime Video:** Надає прямий доступ до додатку Prime Video.
- OK:** Натисніть, щоб підтвердити поточний вибір під час навігації. Можна призупинити/відтворити поточне відео під час відтворення, за винятком активних каналів (приставка або RF).
- Напрямок:** Переміщайтеся вгору/вниз або вліво/вправо по контенту під час відтворення. Користуйтеся кнопками вліво/вправо для переміщення назад / швидкого передмотування вперед.
- Назад:** Повернення до останнього каналу або закриття меню чи додатка, або повернення до попереднього меню.
- Головний екран PatchWall:** Коротке натискання для швидкого повернення на головний екран PatchWall.
- Головний екран Android TV:** Тривале натискання відкриває панель додатків.
- Вихід:** Вихід з меню.
- Гучність:** Регулювання рівня гучності. Тривале натискання на «» кнопки регулювання гучності негайно вимикає звук.
- Канал:** У режимі прямого ефіру натисніть на кнопку вгору або вниз, щоб вибрати канал.
- Без звуку:** Коротко натисніть, щоб вимкнути / знову увімкнути звук.
- Кнопки кольору:** Безпосередній вибір варіантів.

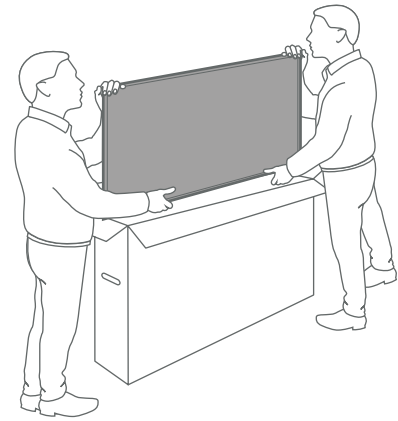


* Google Assistant є недоступним деякими мовами і в деяких країнах.

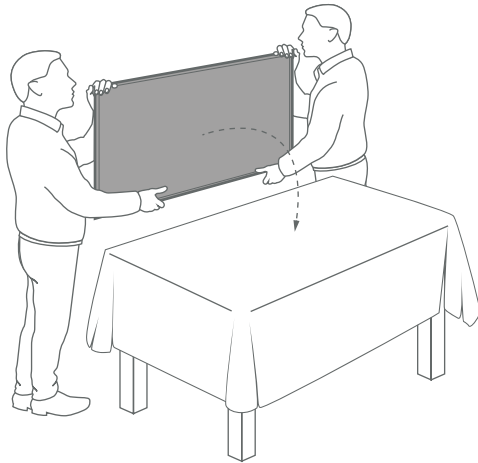
1



2



3



4

