



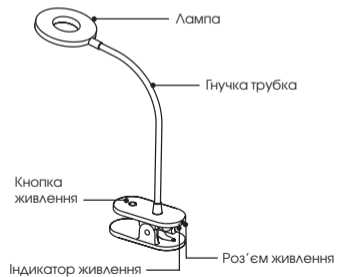
## Настільна світлодіодна лампа з акумулятором Yeelight J1

### Інструкція з експлуатації

Будь ласка, уважно прочитайте цю інструкцію перед використанням продукту та збережіть її

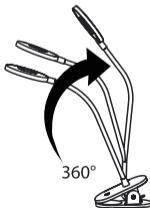
### Спосіб встановлення

1. Вставте USB-кабель у гніздо живлення на задній панелі виробу та під'єднайте кабель до адаптера живлення 5 В постійного струму.
2. Коли настільну лампу під'єднано до зовнішнього джерела живлення, індикатор горітиме, коли акумулятор заряджається; індикатор згасне, коли виріб повністю зарядиться.
3. Для заряджання використовуйте стандартний адаптер 5 В постійного струму. Якщо для заряджання ви під'єднали лампу до комп'ютера та одночасно ввімкнули виріб, тривалість заряджання буде більшою. Примітка: не можна використовувати адаптери з вихідною напругою більше ніж 5 В постійного струму.



### Спосіб використання

1. Завдяки кріпленню лампа може кріпитися до стола, рекомендована товщина стола: 15–45 мм. Цей виріб не підходить для встановлення на циліндричних або круглих поверхнях.
2. Лампу можна повертати на 360 градусів. Завдяки гнучкій трубці лампу можна відрегулювати так, як вам потрібно.
3. Натисніть на кнопку живлення, щоб увімкнути виріб, кожне наступне натискання змінюватиме режим освітлювання; порядок перемикання: «увімкнути світло — висока яскравість — середня яскравість — низька яскравість — вимкнути світло». Коли виріб працює, натисніть і утримуйте кнопку протягом 1 с, щоб вимкнути світло. Якщо знову натиснути кнопку на 1 с, виріб увімкнеться і спрацює режим освітлення, який використовувався до вимкнення.
4. Яскравість світла поступово зменшуватиметься в процесі розряджання акумулятора. Якщо яскравості недостатньо, ви можете під'єднати зарядний пристрій до виробу.



### Обслуговування лампи

Якщо лампа зберігатиметься тривалий час, необхідно заряджати акумулятор раз на 3 місяці, щоб уникнути його пошкодження.

Примітка:

1. Якщо ви хочете очистити настільну лампу, спершу потрібно вимкнути живлення, від'єднати шнур живлення та почекати, доки джерело світла охолоне.
2. Джерело світла цієї лампи незамінне, якщо джерело світла не працює належним чином, слід замінити всю лампу.

### Усунення несправностей

Під час використання можуть виникнути проблеми, рекомендуємо зробити наступне:

Світло не горить	Можлива причина	Метод вирішення
	1. Розрядився акумулятор. 2. Перевірте, чи щільно вставлений штекер USB.	1. Зарядіть виріб. 2. Вставте штекер відповідним чином.

### Технічні характеристики

Настільна світлодіодна лампа з акумулятором J1 Yeelight  
Технічні характеристики  
Номер моделі: YLTD10YL  
Вхідна напруга: 5 В  
Номінальна потужність: 5 Вт (15 x 0,2 Вт/світлодіодний модуль)  
Розмір виробу: 123 мм x 59 мм x 442 мм  
Представницький стандарт: GB 7000.1, GB/T 17743  
Вміст упаковки: настільна світлодіодна лампа з акумулятором J1 Yeelight, USB-кабель для заряджання  
Температура світла: 3900 К  
Номінальний струм: 1 А



Офіційний обліковий запис «YEELIGHT»




Додаток «YEELIGHT»

**Дії при виявленні несправності/пошкодженні: припиніть використовувати продукцію, зверніться до продавця або виробника.**

**Правила та умови ефективного і безпечно використання та зберігання товару:**

- сухе, чисте, вентилязоване приміщення;
- відстань від опалювальних пристроїв - від 1 м;
- температура повітря від -10°C до + 25°C;
- відносна вологість повітря 60-65%;
- не допускати потрапляння прямих сонячних променів, вологи, вогню;
- не намагатися застосовувати разом з пристроями з роз'ємами, розміри, форма і призначення яких не збігаються з передбаченими виробником продукції;

**Відомості про утилізацію і переробку відходів електричного та електронного обладнання**

 Це маркування вказує на те, що продукт не слід утилізувати як інше побутове сміття на території ЄС з метою запобігання можливої шкоди навколишньому середовищу або здоров'ю людини від неконтрольованого видалення відходів.

Будь ласка, не викидайте виріб як побутові відходи. Утилізуйте електронні вироби належним чином, відповідно до місцевих норм.

**Увага!** Пристрої, які оснащені літій-іонною батареєю, суворо забороняється самостійно розбирати, здавлювати, проколювати, занурювати в воду або вогонь, піддавати дії температур вище 60°C за для уникнення завдання шкоди здоров'ю та навколишньому середовищу. Несправну літій-іонну батарею необхідно утилізувати відповідно до місцевих норм.

## Гарантійний талон

Дата продажу: \_\_\_\_\_

Найменування виробу: \_\_\_\_\_

IMEI/SN: \_\_\_\_\_

Підпис продавця/М.П.: \_\_\_\_\_

Найменування та адреса торговельної організації: \_\_\_\_\_

ПІБ/підпис клієнта: \_\_\_\_\_

### ОБЛІК РОБІТ З ТЕХНІЧНОГО ОБСЛУГОВУВАННЯ ТА ГАРАНТІЙНОГО РЕМОНТУ

Дата	Опис недоліків	Зміст виконаної роботи, наймену- вання і тип заміненних комплектуючих виробів, складових частин	Кількість днів у ре- монті	Підпис виконавця, номер пломбінатора

Гарантійний термін експлуатації подовжено на \_\_\_\_\_днів

Підпис та печатка виконавця

Гарантійний термін експлуатації подовжено на \_\_\_\_\_днів

Підпис та печатка виконавця

Гарантійний термін експлуатації подовжено на \_\_\_\_\_днів

Підпис та печатка виконавця

## Доповнення до інструкції по експлуатації

Під час купівлі виробу переконливо просимо Вас уважно вивчити основну інструкцію з експлуатації та перевірити правильність заповнення гарантійного талону. При цьому серійний номер / IMEI та найменування моделі придбаного Вами виробу повинні бути ідентичні записам у гарантійному талоні. Не допускається внесення в талон будь-яких змін чи виправлень. У випадку неправильного чи неповного замовлення гарантійного талона негайно зверніться до продавця. Цей виріб є технічно складним пристроєм побутового призначення. У разі дбайливого та уважного ставлення він буде надійно служити Вам довгі роки. Під час експлуатації не допускайте будь-яких механічних ушкоджень, потрапляння всередину сторонніх предметів, рідин, комах. Протягом усього строку служби стежте за збереженням маркувальної наклейки з позначенням найменування моделі та серійного номеру виробу. Пошкодження маркувальної наклейки тягне за собою припинення гарантійних зобов'язань виробника.

### 1. УМОВИ ГАРАНТІЇ

Гарантія передбачає безкоштовний ремонт або заміну виробу, комплектуючих впродовж гарантійного терміну. Гарантійне обслуговування здійснюється за наявності вірного заповненого талону.

1.1 Гарантійний термін на продукцію становить 12 місяців.

1.2 Виробник встановлює строк служби для всіх типів основних пристроїв — 3 роки.

1.3 Гарантійне обслуговування проводиться виключно в авторизованих сервісних центрах, розташованих на території України, докладний список на останній сторінці. Перелік сервісних центрів може бути змінений. За довідками звертайтеся до підприємства (підприємця), яке(ий) зазначено(ий) у виданому розрахунковому документі (чеку) та/

або яке(ий) зазначено(ий) у «кутку споживача» за місцем придбання товару.

1.4 Після закінчення строку служби, зверніться в Авторизований сервісний центр для проведення профілактичних робіт та отримання рекомендацій для подальшої експлуатації виробу. Для запобігання можливим непорозумінням, зберігайте протягом строку служби документи, які додаються до товару при його продажу (товарний або касовий чеки, інструкцію з експлуатації, гарантійний талон).

1.5 Оновлення програмного забезпечення є технічним обслуговуванням товару і не вважається ремонтом та не може бути підставою для заміни товару або повернення сплачених за нього.

1.6 Періодичне обслуговування виробу (заміна елементів живлення, будь-яке чищення, та інше) здійснюється за бажанням споживача за додаткову плату.

### 2. ГАРАНТІЙНІ ЗОБОВ'ЯЗАННЯ НЕ ПОШИРЮЮТЬСЯ НА ВИРОБИ, НЕДОЛІКИ ЯКИХ ВИНИКЛИ ВНАСЛІДОК:

2.1.Порушення споживачем правил експлуатації, зберігання чи транспортування товару (або дії третіх осіб):

- будь-які механічні ушкодження, що виникли після передачі товару споживачеві;
- попадання всередину під час експлуатації сторонніх предметів, рідин, комах та ін.;
- експлуатація в умовах з дуже високою або низькою температурою, з високою вологістю, високим вмістом пилу;
- неправильна установка і підключення товару;
- ремонт чи внесення несанкціонованих виробником конструктивних, схематичних або програмних змін не рекомендованих компанією виробником, а також які були здійснені не вповноваженими особами;
- відхилення від Державних Технічних Стандартів України

(ДСТУ) або/й кабельних мереж та інших подібних зовнішніх факторів.

2.2 Дії непереборної сили(стихійні явища, пожежа, блискавка тощо)

### 3. ВИРОБНИК НЕ НЕСЕ ГАРАНТІЙНІХ ЗОБОВ'ЯЗАНЬ У ТАКИХ ВИПАДКАХ:

3.1 Ні за яких обставин виробник та уповноважені ним організації не несуть відповідальності за особливий, випадковий, прямий або непрямий збиток (або збитки) виключаючи але не обмежуючи упущену вигоду, втрату або неможливість використання інформації або даних, витрати з відновлення інформації або даних, збитки викликані переривами в комерційній, виробничій або ж іншій діяльності, що виникли у зв'язку з використанням або неможливістю використання виробу.

3.2 Витратні частини або аксесуари (запобіжники, батареї, фільтри, з'єднувальні кабелі, антени, навушники, мікрофони, гарнітури «вільні руки», заглушки, елементи фурнітури, носії інформації різних типів, чохла, реміні, шнури для перенесення), документацію, що додається до виробу та інше.

3.3 Якщо дефект виник внаслідок природнього зносу частин у випадках перевищення вказаних норм нормальної експлуатації, а також корпусних елементів переносних виробів.

3.4 Якщо потрібне оновлення програмного забезпечення для поліпшення заявлених при продажі характеристик.

### 4. ГАРАНТІЙНІ ЗОБОВ'ЯЗАННЯ НЕ ПОШИРЮЮТЬСЯ НА ТЕХНІЧНІ НЕДОЛІКИ:

4.1 Будь-які механічні пошкодження, що виникли після передачі товару покупцю (споживачу).

4.2 Ушкодження, спричинені недбалим, неохайним використанням і недотриманням правил догляду за виробом та

будь-які косметичні пошкодження, що виникли після передачі товару покупцю. У тому числі пошкодження, викликані дією чистячих, полірувальних та інших речовин.

4.3 Використанням нестандартних і (або) неякісних витратних матеріалів, приладдя, запасних частин, елементів живлення, електронних носіїв інформації різних типів (включаючи, але не обмежуючи, аудіо- та відеокасети, оптичні диски, карти пам'яті) програмних продуктів, що не були поставлені або рекомендовані виробником

4.4 Дією програм-вірусів, установкою паролів, кодів або інших блокувань пристрою.

4.5 Випадки, коли число битих пікселів не перевищує 0,0005% від загальної кількості пікселів, що відповідає вимогам ISO 9241-303

4.6. Якщо на пристрої стерті, або пошкоджені серійні номери та/або інші ідентифікатори (вт.ч. електронні).

## Авторизовані сервісні центри в Україні



ТОВ «РОБИМ ГУД»  
13150, м. Київ, вул. В. Васильківська, 72а  
(ТЦ «Олімпійський»)  
(044) 383-97-57, (050) 423-87-57  
(067) 383-87-57, (073) 383-87-57  
код ЄДРПОУ 38014308  
robimgood.com.ua



ТОВ «Гратіс, ЛТД»  
02100, м. Київ, вул. Бажова, 15/20  
(066) 272-15-25  
(067) 272-15-25  
код ЄДРПОУ 23159341  
gratis.com.ua



ТОВ «КРОК-ТТЦ»  
02000, м. Київ, вул. Райдужна, 25-Б  
0 800-504-504  
0 800-211-501  
0 800-211-499  
код ЄДРПОУ 36940600  
krok-ttc.com