

Електробритва Mijia Reciprocating five cutter head MSW501

Інструкція з експлуатації

Інструкції з безпеки

Попередження

- Не розбирайте корпус для заміни акумулятора.
- Не використовуйте мокрими руками для підключення та відключення зарядного кабелю для запобігання ураження електричним струмом або несправності.
- Щоб уникнути пошкодженнь, будь ласка, не змінюйте та не ремонтуйте виріб самостійно.

Примітка

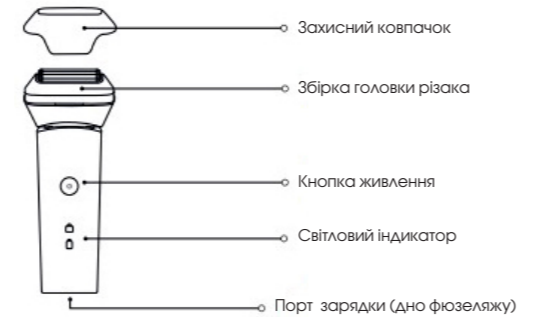
- Для забезпечення безпеки транспортування виріб блокується, коли його відправляють з заводу. Натисніть і утримуйте кнопку живлення приблизно протягом 3 секунд, щоб розпочати використання: коли він не використовувався довгий час або під час подорожі, рекомендується натиснути кнопку живлення приблизно протягом 3 секунд, щоб увійти в заблокований стан, щоб уникнути випадкового запуску.
- Цей виріб та його аксесуари не є іграшками, не кладіть їх там, де діти можуть дістатися, щоб уникнути небезпеки.
- Не використовуйте, якщо зарядний кабель пошкоджений або не може бути міцно підключений до зарядного пристрою.
- Перевірте, чи зламана або деформована зовнішня сітка перед ножем, якщо вона зламана або деформована, перед використанням замініть її.
- У разі ненормальності або відмови виробу під час використання, будь ласка, негайно припиніть його використання.
- Цей виріб містить літєву батарею. Категорично забороняється відкривати оболонку виробу без дозволу, щоб уникнути пошкодження акумулятора чи інших небезпек. Категорично забороняється розбирати, видавлювати, пробивати, спалювати чи поміщати в умовах високої температури понад 60°, щоб уникнути короткого замикання виробу.

Поради

- Під час зарядки та користування бритва трохи нагріватиметься. Це нормальне явище, будь ласка, будьте впевнені у використанні.
- Цей продукт є побутовим приладом. Не використовуйте бритву для інших цілей, окрім гоління.
- Не використовуйте для очищення ножів для гоління солону воду, гарячу воду (вище 50°), засіб для виведення, бензин, спирт або інші хімічні засоби.
- Після використання гострі ножі зберігайте в сухому місці, подалі від прямих сонячних променів або поблизу інших джерел тепла.
- Цей продукт не підходить для використання особами з фізичними, сенсорними або психічними вадами або особами, які не мають досвіду та знань (включаючи дітей). Якщо виріб використовується, його повинен контролювати власник. А також керувати використанням цього продукту та брати на себе відповідальність за безпеку користувачів. Не дозволяйте дітям грати з цим продуктом, щоб уникнути небезпеки.

Загальний опис

Будь ласка, уважно прочитайте це керівництво перед використанням продукту і зберігайте його належним чином.



Порада: Ілюстрації продуктів, аксесуарів та користувальницьких інтерфейсів у посібнику- це всі схематичні схеми та є лише для ознайомлення. Зважаючи на оновлення продукту, фактичний продукт та принципова схема можуть дещо відрізнятись, зверніться до фактичного продукту.

Використання

Гоління



- Під час першого використання натисніть та утримуйте кнопку живлення протягом 3 секунд, щоб розблокувати та увімкнути живлення, та введіть в робочий стан. У подальшому використанні коротко натисніть кнопку живлення, щоб переключити продукт нормально.
- Під час гоління рекомендується не натискати лезо занадто сильно, інакше гостре внутрішнє лезо може пошкодити шкіру. Рекомендується, щоб зовнішні леза сітки були вертикальними до шкіри і повільно рухалися проти напрямку росту бороди. У цей час тримайте шкіру щільно для кращих результатів.

Вступ

Ця головка бритви оснащена двома аромними ножами для гоління, 2 дрібними ножами, 1 плоска бритва, довга бритва та тонка бритва органічно поєднуються, що може гарантувати довгу, коротку, споконвічну та тонку бороду, яку можна швидко вирізати: також можна досягти глибокого очищення і гладкої шкіри. Незалежна плаваюча головка бритви уважно стежить за підйомами та падіннями обличчя, навіть легко впорається з важкими частинами.

Значок опорного методу гоління



Примітка

При голінні на м'яких і важких ділянках, таких як підборіддя і шия, рекомендується кілька разів підтягувати шкіру і голити. Якщо у вас на обличчі є вугрі, прищі, рани та інші шкірні проблеми, будь ласка, використовуйте прилад обережно, щоб не подряпати шкіру.


Період адаптації шкіри

- Ви можете відчувати легкий дискомфорт при першому використанні бритви, і перші кілька голінь можуть не принести очікуваних результатів. Це нормально. Це пов'язано з необхідністю адаптації шкіри до нової системи гоління.
- Рекомендується регулярно протягом 3 тижнів (принаймні 3 рази на тиждень) використовувати цей продукт, щоб шкіра могла якнайшвидше адаптуватися до бритви.

Примітка

Неправильне використання виробу може легко пошкодити сітку для ножа. Будь ласка, переконайтеся, що зовнішня сітка ножа не була деформована або пошкоджена перед використанням. Якщо вона пошкоджена, припиніть її використання.

Заряджання



- Якщо в акумуляторі залишилось 10-20%, індикатор батареї на фіузеляжі буде постійно червоним: коли акумулятор нижче 10%, індикатор батареї блимає червоним кольором 3 рази, а потім вимикається. Підключіть кабель для зарядки типу C в зарядний порт і підключіть до джерела живлення для зарядки.
- Під час заряджання індикатор батареї блимає відповідно до живлення акумулятора: після повного заряджання акумулятора індикатор батареї буде постійно білим.

Примітка

- Не заряджайте у вологому середовищі: під час зарядки бритва має знаходитись в режимі примусового вимикання і не може бути включена.
- Для зарядки використовуйте зарядний кабель, що входить до комплекту продукту.
- Рекомендується заряджати при температурі від 5°C до 35°C.
- Рекомендується використовувати зарядне кільце із вхідним параметром 5В---2А або більше для зарядки: час зарядки становить приблизно 120 хвилин, і він може продовжувати працювати більше 90 хвилин після повного заряджання.

- Після того, як акумулятор повністю заряджений, відключіть кабель для зарядки якомога швидше, щоб уникнути тривалого підключення до зовнішнього джерела живлення, що скоротить термін служби акумулятора.

Опис світлового індикатора



Індикатор блокування

- Тривалим натисканням кнопки живлення протягом приблизно 3 секунд для блокування продукту.
- У заблокованому стані коротко натисніть кнопку живлення, заблокований індикатор блимає 3 рази, а потім згасне, вказуючи на те, що він у заблокованому стані.
- У заблокованому стані довго натискайте кнопку живлення близько 3 секунд, не потрібно розблокувати ніж і введіть в робочий стан.

Індикатор акумулятора

Дисплей робочої потужності		Дисплей потужності зарядки	
100%-40%	білий завжди	100%	білий завжди
40%-20%	помаранчевий завжди	40%-100%	білий блимає
20%-10%	червоний завжди	20%-40%	помаранчевий блимає
менше 10%	червоне світло блимає 3 рази (переходить у стан примусового вимкнення)	0%-20%	червоний блимає

Чищення

- Щоб зберегти ефективність бритви, чистіть бритву вчасно після гоління.
- Під час чищення бритва вона повинна бути вимкнена та не заряджатися.
- Витягніть вузол головки різачка прямо, чистіть щіткою для очищення бруду всередині вузла головки різачка або покладіть його під змішувач для промивання.



- За допомогою щітки для чищення очистіть внутрішню частину фіузеляжу безпосередньо від волосся або покладіть під кран для промивання.






5. Висушіть, тримайте головку різачка для гоління сухим, а потім знову встановіть її, накрийте захисним корпусом і правильно утримуйте його.

- Монтажна головка різця має магнітну конструкцію, незалежно від передньої та задньої під час монтажу, просто встановіть її безпосередньо.
- Не використовуйте щітку для чищення зовнішньої сітки ножа, щоб уникнути її пошкодження.
- Після ополіскування головки різачка, якщо залишок вологи всередині не очиститься, може з'явитися своєрідний запах: рекомендується використовувати воду після промивання, а також встановлювати та зберігати різальну головку до її повного висихання.

Попередження

Будь ласка, відокремте бритву від зарядного пристрою, щоб очистити бритву у воді.

 Символ зліва показує, що він підходить для чищення під відкритим краном.

Заміна вузла головки різця



1. Заміняючи збірку головки різачка, переконайтеся, що різак знаходиться в заблокованому стані, щоб уникнути випадкового запуску.
2. Витягніть старий вузол головки різачка прямо вгору, а потім встановіть новий вузол різальної головки прямо на корпус приладу.

Підказка

- Термін експлуатації головки різця залежить від частоти використання та тривалості часу. Рекомендується замінювати головку різачка раз на рік.

Основні параметри

Назва продукту: Електробритва Mijia Reciprocating five cutter head
Модель: MSW501
Потужність: 10Вт
Робоча напруга: 3.7В ---
Напруга зарядки: 5В ---
Час зарядки: 2 год
Водонепроникний рейтинг: IPX7
Виконавчий стандарт:
 GB 4706.1-2005, GB 4706.9-2008, Q/ХМТЕСН 1-2017

Спосіб переробки вбудованої акумуляторної батареї
 Вбудований акумулятор цього виробу містить речовини, які можуть забруднити навколишнє середовище після закінчення терміну служби інструменту. Згідно із законами та правилами країни чи регіону, можливо, буде потрібно демонтувати внутрішню акумуляторну батарею для переробки та належного утилізації: якщо акумулятор неможливо вийняти, надішліть виріб у центр переробки, призначений урядом.

Спосіб видалення акумулятора:

1. усуньте деталі леза;
2. закрийте нижню кришку із зарядного порту;
3. за допомогою інструмента вийміть гвинт на інструменті для витяжки та витягніть корпус;
4. використовуйте праску для пайки акумулятора з друкованої плати;
5. усуньте акумулятор.

Примітка:

1. Перш ніж відкинути прилад, акумулятор потрібно вийняти з приладу.
2. Розбирайте інструмент для малювання та не забудьте відключити живлення, перш ніж виймати акумулятор.
3. Батарей можна виймати лише після повного розрядження батареї.
4. Не підключайте прилад до джерела живлення після вилучення акумулятора.
5. Батарей слід утилізувати безпечно.


Захист навколишнього середовища та переробка ресурсів
 Ця бритва використовує літєві акумулятори

Дії при виявленні несправності/пошкодженні: припиніть використовувати продукцію, зверніться до продавця або виробника.

Правила та умови ефективного і безпечного використання та зберігання товару:

- сухе, чисте, вентиляційне приміщення;
- відстань від опалювальних пристроїв - від 1 м;
- температура повітря від -15°C до + 40°C;
- відносна вологість повітря 60-65%;
- не допускати потрапляння прямих сонячних променів, вологи, вогню;
- не намагатися застосовувати разом з пристроями з роз'ємами, розміри, форма і призначення яких не збігаються з передбаченими виробником продукції;

Відомості про утилізацію і переробку відходів електричного та електронного обладнання

 Це маркування вказує на те, що продукт не слід утилізувати як інше побутове сміття на території ЄС з метою запобігання можливої шкоди навколишньому середовищу або здоров'ю людини від неконтрольованого видалення відходів. Будь ласка, не викидайте виріб як побутові відходи. Утилізуйте електронні вироби належним чином, відповідно до місцевих норм.

Увага!

Пристрої, які оснащені літій-іонною батареєю, суворо забороняється самостійно розбирати, здавлювати, прокалювати, занурювати в воду або вогонь, піддавати дії температур вище 60°C за для уникнення завдання шкоди здоров'ю та навколишньому середовищу. Несправну літій-іонну батарею необхідно утилізувати відповідно до місцевих норм.

Гарантійний талон

Дата продажу: _____
 Найменування виробу: _____
 IMEI/SN: _____
 Підпис продавця/М.П.: _____
 Найменування та адреса торговельної організації: _____

ПІБ/підпис клієнта: _____

ОБЛІК РОБІТ З ТЕХНІЧНОГО ОБСЛУГОВУВАННЯ ТА ГАРАНТІЙНОГО РЕМОНТУ

Дата	Опис недоліків	Зміст виконаної роботи, найменування і тип заміненних комплектуючих виробів, складових частин	Кількість днів у ремонті	Підпис виконавця, номер пломбіватора

Гарантійний термін експлуатації подовжено на _____ днів
 _____ Підпис та печатка виконавця

Гарантійний термін експлуатації подовжено на _____ днів
 _____ Підпис та печатка виконавця

Гарантійний термін експлуатації подовжено на _____ днів
 _____ Підпис та печатка виконавця

Доповнення до інструкції по експлуатації

Під час купівлі виробу переконливо просимо Вас уважно вивчити основну інструкцію з експлуатації та перевірити правильність заповнення гарантійного талону. При цьому серійний номер / IMEI та найменування моделі придбаного Вами виробу повинні бути ідентичні записам у гарантійному талоні. Не допускається внесення в талон будь-яких змін чи виправлень. У випадку неправильного чи неповного замовлення гарантійного талона негайно зверніться до продавця. Цей виріб є технічно складним пристроєм побутового призначення. У разі дбайливого та уважного ставлення він буде надійно служити Вам довгі роки. Під час експлуатації не допускайте будь-яких механічних ушкоджень, потрапляння всередину сторонніх предметів, рідин, комах. Протягом усього строку служби стежте за збереженням маркувальної наклейки з позначенням найменування моделі та серійного номеру виробу. Пошкодження маркувальної наклейки тягне за собою припинення гарантійних зобов'язань виробника.

1. УМОВИ ГАРАНТІЇ

Гарантія передбачає безкоштовний ремонт або заміну виробу, комплектуючих впродовж гарантійного терміну. Гарантійне обслуговування здійснюється за наявності вірно заповненого талону.
 1.1 Гарантійний термін на продукцію становить 12 місяців.
 1.2 Виробник встановлює строк служби для всіх типів основних пристроїв — Зроки.
 1.3 Гарантійне обслуговування проводиться виключно в авторизованих сервісних центрах, розташованих на території України, докладний список на останній сторінці. Перелік сервісних центрів може бути змінений. За довідками звертайтеся до підприємства (підприємця), яке(ий) зазначено(ий) у виданому розрахунковому документі (чеку) та/або яке(ий) зазначено(ий) у «кутку споживача» за місцем придбання товару.

3. ВИРОБНИК НЕ НЕСЕ ГАРАНТІЙНИХ ЗОБОВ'ЯЗАНЬ У ТАКИХ ВИПАДКАХ:

- 3.1 Ні за яких обставин виробник та уповноважені ним організації не несуть відповідальності за особливий, випадковий, прямий або непрямої збиток (або збитки) виключаючи але не обмежуючи упушену вигоду, втрату або неможливість використання інформації або даних, витрати з відновлення інформації або даних, збитки викликані переривами в комерційній, виробничій або ж іншій діяльності, що виникли у зв'язку з використанням або неможливістю використання виробу.
- 3.2 Витратні частини або аксесуари (запобіжники, батареї, фільтри,

документи, які додаються до товару при його продажу (товарний або касовий чеки, інструкцію з експлуатації, гарантійний талон).
 1.5 Оновлення програмного забезпечення є технічним обслуговуванням товару і не вважається ремонтом та не може бути підставою для заміни товару або повернення сплачених за нього.
 1.6 Періодичне обслуговування виробу (заміна елементів живлення, будь-яке чищення, та інше) здійснюється за бажанням споживача за додаткову плату.

2. ГАРАНТІЙНІ ЗОБОВ'ЯЗАННЯ НЕ ПОШИРЮЮТЬСЯ НА ВИРОБИ, НЕДОЛІКИ ЯКИХ ВИНИКЛИ ВНАСЛІДОК:

- 2.1.Порушення споживачем правил експлуатації, зберігання чи транспортування товару (або дії третіх осіб):
 - будь-які механічні ушкодження, що виникли після передачі товару споживачеві;
 - попадання всередину під час експлуатації сторонніх предметів, рідин, комах та ін.;
 - експлуатація в умовах з дуже високою або низькою температурою, з високою вологістю, високим вмістом пилу;
 - неправильна установка і підключення товару;
 - ремонт чи внесення несанкціонованих виробником конструктивних, схемотехнічних або програмних змін не рекомендованих компанією виробником, а також які були здійснені не повноваженими особами;
 - відхилення від Державних Технічних Стандартів України (ДСТУ) або/й кабельних мереж та інших подібних зовнішніх факторів.
- 2.2 Дії непереборної сили(стихійні явища, пожежа, блискавка тощо)

3. ВИРОБНИК НЕ НЕСЕ ГАРАНТІЙНИХ ЗОБОВ'ЯЗАНЬ У ТАКИХ ВИПАДКАХ:

- 3.1 Ні за яких обставин виробник та уповноважені ним організації не несуть відповідальності за особливий, випадковий, прямий або непрямої збиток (або збитки) виключаючи але не обмежуючи упушену вигоду, втрату або неможливість використання інформації або даних, витрати з відновлення інформації або даних, збитки викликані переривами в комерційній, виробничій або ж іншій діяльності, що виникли у зв'язку з використанням або неможливістю використання виробу.
- 3.2 Витратні частини або аксесуари (запобіжники, батареї, фільтри,


з'єднувальні кабелі, антени, навушники, мікрофони, гарнітури «вільні руки», заглушки, елементи фурнітури, носії інформації різних типів, чохла, ремені, шнури для перенесення), документацію, що додається до виробу та інше.
 3.3 Якщо дефект виник внаслідок природного зносу частин у випадках перевищення вказаних норм нормальної експлуатації, а також корпусних елементів переносних виробів.
 3.4 Якщо потрібне оновлення програмного забезпечення для поліпшення заявлених при продажі характеристик.


4. ГАРАНТІЙНІ ЗОБОВ'ЯЗАННЯ НЕ ПОШИРЮЮТЬСЯ НА ТЕХНІЧНІ НЕДОЛІКИ:

- 4.1 Будь-які механічні пошкодження, що виникли після передачі товару покупцю (споживачу).
- 4.2 Ушкодження, спричинені недбалим, неохайним використанням і недотриманням правил догляду за виробом та будь-які косметичні пошкодження, що виникли після передачі товару покупцю. У тому числі пошкодження, викликані дією чистячих, полірувальних та інших речовин.
- 4.3 Використанням нестандартних і (або) неякісних витратних матеріалів, приладдя, запасних частин, елементів живлення, електронних носіїв інформації різних типів (включаючи, але не обмежуючи, аудіо- та відеокасети, оптичні диски, карти пам'яті) програмних продуктів, що не були поставлені або рекомендовані виробником
- 4.4 Дією програм-вірусів, установкою паролів, кодів або інших блокувань пристрою.
- 4.5 Випадки, коли число битих пікселів не перевищує 0,0005% від загальної кількості пікселів, що відповідає вимогам ISO 9241-303
- 4.6. Якщо на пристрої стерті, або пошкоджені серійні номери та/або інші ідентифікатори (вт.ч. електронні).

Авторизовані сервісні центри в Україні

 **ТОВ «РОБИМ ГУД»**
 13150, м. Київ, вул. В. Васильківська, 72а
 (ТЦ «Олімпійський»)
 (044) 383-97-57, (050) 423-87-57
 (067) 383-87-57, (073) 383-87-57
 код ЄДРПОУ 38014308
 robimgood.com.ua

 **ТОВ «Gratis, ЛТД»**
 02100, м. Київ, вул. Бажова, 15/20
 (044) 296-35-72
 (095) 273-09-81
 (068) 201-93-30
 код ЄДРПОУ 23159341
 gratis.com.ua

 **ТОВ «МТІ-СЕРВІС»**
 04050, м. Київ, вул. Білоруська, 26
 (044) 483-03-89
 (044) 483-86-53
 (044) 489-38-88
 код ЄДРПОУ 39554115
 mti-service.com.ua