

# Нічник

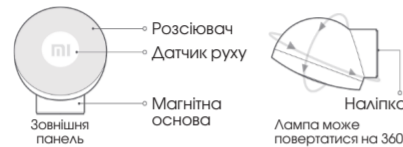
## Mi Motion-Activated Night Light 2

### Інструкція з використання

Перед використанням уважно ознайомтеся з даною інструкцією, та збережіть її для подальшої довідки.



### Опис пристрою



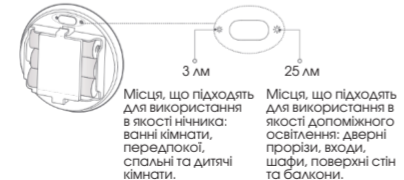
В цій інструкції всі ілюстрації виробу, аксесуарів або інтерфейсу приладу наведені лише для довідки. Фактичний вигляд пристрою та його функції можуть дещо відрізнятися від тих, що описані в цій інструкції у зв'язку з постійним поліпшенням продукту.

### Експлуатація

1. Встановлення батарейок  
Повертайте зовнішню панель світильника проти годинникової стрілки, щоби викрутити її з напівкруглого корпусу. Відкрийте кришку відсіку для батарейок та встановіть три батарейки типу AA до відсіку для батарейок. Дотримуйтесь полярності!



2. Перед тим, як закрутити світильник, встановіть потрібний рівень яскравості, за допомоги перемикача у верхній частині пристрою.



### Встановлення світильника

Виберіть рівну та суху монтажну поверхню, спочатку потрібно очистити та знежирити поверхню, а потім зніміть захисну плівку з наклейки на основі. Закріпіть основу в потрібному місці та добре притисніть її, аби переконатися, що вона надійно закріплена. Після цього, прикріпіть світильник до магнітного основи та відрегулюйте, встановивши його під потрібним кутом. Переконайтеся, що світильник надійно зафіксований на магнітній основі, щоб уникнути випадкового падіння.



Примітка: для більш точного виявлення руху рекомендується направити світло вниз, при цьому основа повинна бути встановлена на висоті 1,9 м над підлогою.

Точка кріплення знаходиться понад 1,9 м над рівнем підлоги



Світильник спрямовано донизу

Точка кріплення знаходиться на 0,5-1,5 м над рівнем підлоги



Світильник спрямовано прямо вперед

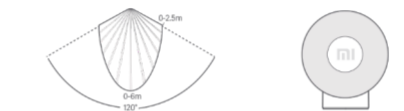
Точка кріплення знаходиться на висоті менш ніж 0,5 м над рівнем підлоги



Світильник спрямовано вгору

Примітка: для досягнення оптимального результату, для різної висоти установки кут необхідно коригувати залежно від зросту користувача та бажаного сценарію використання.

Якщо в темряві буде виявлено рух, світильник автоматично включиться, а після 15 секунд, якщо ніякого руху в зоні виявлення немає, автоматично вимкнеться.



Примітка: Зона виявлення - це область 120° безпосередньо в центрі перед нічним світильником. Зона виявлення охоплює 0-6 м попереду світильника та 0-2,5 м з боків. Ефект виявлення залежить від кута нахилу світильника, температури навколишнього середовища, розміру тіла та швидкості руху. Зона виявлення на ілюстрації ґрунтується на напрямку логотипу на світильнику.

### Технічні характеристики

Модель: MJYD02YL  
Світловий потік: 3 лм, 25 лм  
Номінальна напруга: 4,5 В  $\pm$   
Номінальна потужність: 0,34 Вт  
Робоча температура: від -10°C до 40°C  
Розміри виробу:  $\phi$  80 мм \* 62 мм  
Вага-нетто: приблизно 121 г

### Безпека використання

- Не закривайте зону виявлення світильника.
- Для очищення поверхні світильника використовуйте м'яку бавовняну тканину. Ніколи не використовуйте агресивні миючі засоби.
- Не встановлюйте світильник поблизу джерел тепла, по типу кондиціонерів або обігрівачів, а також під прямим сонячним промінням. Не встановлюйте світильник поблизу джерел вологості, таких як зволожувачі повітря, чайники або водонагрівачі.
- Під час установки та використання нічника переконайтеся, що логотип Mi завжди розташовано у вертикальному положенні.
- Якщо яскравість нічника знижується після певного періоду нормальної експлуатації, це може означати, що рівень заряду батарейок недостатній. Замініть батарейки новими та належним чином утилізуйте старі батарейки, аби не допустити забруднення навколишнього середовища.
- Виконувати заміну джерела світла в цьому світильнику можуть тільки виробник, сервісний центр або кваліфікований фахівець.
- Використовувати тільки всередині приміщень.
- Під час заміни батарейок звертайте увагу на розташування позитивного (+) і негативного (-) полюсів.
- Ні в якому разі не можна заряджати звичайні батарейки.
- Не можна одночасно використовувати нові та старі батарейки або батарейки різного типу.
- У разі, якщо світильник не використовуватиметься протягом тривалого періоду часу, батарейки слід дістати. Також слід дістати батарейки у разі утилізації пристрою. Батарейки завжди повинні утилізуватися окремо від побутового сміття, відповідно до норм та законів вашої країни.
- У випадку, якщо батарейки протекли, негайно видаліть їх з пристрою аби не пошкодити його.
- Утилізуйте такі батареї відповідно до чинних норм та законів вашої країни.
- Не кидайте батарейки у вогонь!

## ГАРАНТІЙНИЙ ТАЛОН

Дата продажу: \_\_\_\_\_

Найменування виробу: \_\_\_\_\_

IMEI/SN: \_\_\_\_\_

Підпис продавця/М.П.: \_\_\_\_\_

Найменування та адреса торговельної організації: \_\_\_\_\_

ПІБ/підпис клієнта: \_\_\_\_\_

### ОБЛІК РОБІТ З ТЕХНІЧНОГО ОБСЛУГОВУВАННЯ ТА ГАРАНТІЙНОГО РЕМОНТУ

Дата	Опис недоліків	Зміст виконаної роботи, найменування і тип замінених комплектуючих виробів, складових частин	Кількість днів у ремонті	Підпис виконавця, номер пломбатора

Гарантійний термін експлуатації подовжено на \_\_\_\_\_ днів

Підпис та печатка виконавця

Гарантійний термін експлуатації подовжено на \_\_\_\_\_ днів

Підпис та печатка виконавця

Гарантійний термін експлуатації подовжено на \_\_\_\_\_ днів

Підпис та печатка виконавця

## ДОПОВНЕННЯ ДО ІНСТРУКЦІЇ ПО ЕКСПЛУАТАЦІЇ

Під час купівлі виробу переконливо просимо Вас уважно вивчити основну інструкцію з експлуатації та перевірити правильність заповнення гарантійного талону. При цьому серійний номер / IMEI та найменування моделі придбаного Вами виробу повинні бути ідентичні записам у гарантійному талоні. Не допускається внесення в талон будь-яких змін чи виправлень. У випадку неправильного чи неповного замовлення гарантійного талона негайно зверніться до продавця. Цей виріб є технічно складним пристроєм побутового призначення. У разі дбайливого та уважного ставлення він буде надійно служити Вам довгі роки. Під час експлуатації не допускайте будь-яких механічних ушкоджень, потрапляння всередину сторонніх предметів, рідин, комах. Протягом усього строку служби стежте за збереженням маркувальної наклейки з позначенням найменування моделі та серійного номеру виробу. Пошкодження маркувальної наклейки тягне за собою припинення гарантійних зобов'язань виробника.

### 1. УМОВИ ГАРАНТІЇ

Гарантія передбачає безкоштовний ремонт або заміну виробу, комплектуючих впродовж гарантійного терміну. Гарантійне обслуговування здійснюється за наявності вірно заповненого талону.

1.1 Гарантійний термін на продукцію становить 12 місяців.

1.2 Виробник встановлює строк служби для всіх типів основних пристроїв — 3 роки.

1.3 Гарантійне обслуговування проводиться виключно в авторизованих сервісних центрах, розташованих на території. Україні, докладний список на останній сторінці. Перелік сервісних центрів може бути змінений. За довідками звертайтеся до підприємства (підприємця), яке (ий) зазначено (ий) у виданому розрахунковому документі (чеку) та/або яке (ий) зазначено (ий) у «кутку споживача» за місцем придбання товару

1.4 Після закінчення строку служби, зверніться в Авторизований сервісний центр для проведення профілактичних робіт та отримання рекомендацій для подальшої експлуатації виробу. Для запобігання можливих непорозумінь, зберігайте протягом строку служби документи, які додаються до товару при його продажу (товарний або касовий чеки, інструкцію з експлуатації, гарантійний талон).

1.5 Оновлення програмного забезпечення є технічним обслуговуванням товару і не вважається ремонтом та не може бути підставою для заміни товару або повернення сплачених за нього

1.6 Періодичне обслуговування виробу (заміна елементів живлення, будь-яке чищення, та інше) здійснюється за бажанням споживача за додаткову плату.

### 2. ГАРАНТІЙНІ ЗОБОВ'ЯЗАННЯ НЕ ПОШИРЮЮТЬСЯ НА ВИРОБИ, НЕДОЛІКИ ЯКИХВИНИКЛИ ВНАСЛІДОК:

2.1. Порухення споживачем правил експлуатації, зберігання чи транспортування товару (або дії третіх осіб):

- будь-які механічні ушкодження, що виникли після передачі товару споживачеві;
- попадання всередину під час експлуатації сторонніх предметів, рідин, комах та ін.;
- експлуатація в умовах з дуже високою або низькою температурою, з високою вологістю, високим вмістом пилу;

- неправильна установка і підключення товару;
- ремонт чи внесення несанкціонованих виробником конструктивних, схемотехнічних або програмних змін не рекомендованих компанією виробником, а також які були здійснені не вповноваженими особами;

- відхилення від Державних Технічних Стандартів України (ДСТУ) або/й кабельних мереж та інших подібних зовнішніх факторів.

2.2 Дії непереборної сили (стихійні явища, пожежа, блискавка тощо)

### 3. ВИРОБНИК НЕ НЕСЕ ГАРАНТІЙНИХ ЗОБОВ'ЯЗАНЬ У ТАКИХ ВИПАДКАХ:

3.1 Ні за яких обставин виробник та уповноважені ним організації не несуть відповідальності за особливий, випадковий, прямиий або непрямиий збиток(або збитки) виключаючи але

не обмежуючи упущену вигоду, втрату або неможливість використання інформації або даних, витрати з відновлення інформації або даних, збитки викликані переривами в комерційній, виробничій або ж іншій діяльності, що виникли у зв'язку з використанням або неможливістю використання виробу.

3.2 Витратні частини або аксесуари (запобіжники, батареї, фільтри, з'єднувальні кабелі, антени, навушники, мікрофони, гарнітури «вільні руки», заглушки, елементи фурнітури, носії інформації різних типів, чохла, реміні, шнури для перенесення), документацію, що додається до виробу та інше.

3.3 Якщо дефект виник внаслідок природнього зносу частин у випадках перевищення вказаних норм нормальної експлуатації, а також корпусних елементів переносних виробів.

3.4 Якщо потрібне оновлення програмного забезпечення для поліпшення заявлених при продажі характеристик.

### 4. ГАРАНТІЙНІ ЗОБОВ'ЯЗАННЯ НЕ ПОШИРЮЮТЬСЯ НА ТЕХНІЧНІ НЕДОЛІКИ:

4.1 Будь-які механічні пошкодження, що виникли після передачі товару покупцю (споживачу).

4.2 Ушкодження, спричинені недбаліми, неохайним використанням і недотриманням правил догляду за виробом та будь-які косметичні пошкодження, що виникли після передачі товару покупцю. У тому числі пошкодження, викликані

дією чистячих, полірувальних та інших речовин.

4.3 Використанням нестандартних і (або) неякісних витратних матеріалів, приладдя, запасних частин, елементів живлення, електронних носіїв інформації різних типів(включаючи, але не обмежуючи, аудіо- та відеокасети, оптичні диски, карти пам'яті) програмних продуктів, що не були поставленні або рекомендовані виробником

4.4 Дією програм-вірусів, установкою паролів, кодів або інших блокувань пристрою.

4.5 Випадки, коли число битих пікселів не перевищує 0,0005% від загальної кількості пікселів, що відповідає вимогам ISO 9241-303

4.6. Якщо на пристрої стерті, або пошкоджені серійні номери та/або інші ідентифікатори (в т.ч. електронні).

4.3 Використанням нестандартних і (або) неякісних витратних матеріалів, приладдя, запасних частин, елементів живлення, електронних носіїв інформації різних типів(включаючи, але не обмежуючи, аудіо- та відеокасети, оптичні диски, карти пам'яті) програмних продуктів, що не були поставленні або рекомендовані виробником

4.4 Дією програм-вірусів, установкою паролів, кодів або інших блокувань пристрою.

4.5 Випадки, коли число битих пікселів не перевищує 0,0005% від загальної кількості пікселів, що відповідає вимогам ISO 9241-303

4.6. Якщо на пристрої стерті, або пошкоджені серійні номери та/або інші ідентифікатори (в т.ч. електронні).

4.6. Якщо на пристрої стерті, або пошкоджені серійні номери та/або інші ідентифікатори (в т.ч. електронні).

ТОВ «РОБИМ ГУД»  
13150, м. Київ, вул. В. Васильківська, 72а  
(ТЦ «Олімпійський»)  
(044) 383-97-57, (050) 423-87-57  
(067) 383-87-57, (073) 383-87-57  
код ЄДРПОУ 38014308  
robimgood.com.ua

ТОВ «Gratis, LTD»  
02100, м. Київ, вул. Бажова, 15/20  
(044) 296-35-72  
(095) 273-09-81  
(068) 201-93-30  
код ЄДРПОУ 23159341  
gratis.com.ua

ТОВ «КРОК-ТІЦ»  
02000, м. Київ, вул. Райдужна, 25-Б  
0 800-504-504  
0 800-211-501  
0 800-211-499  
код ЄДРПОУ 36940600  
krok-ttc.com

