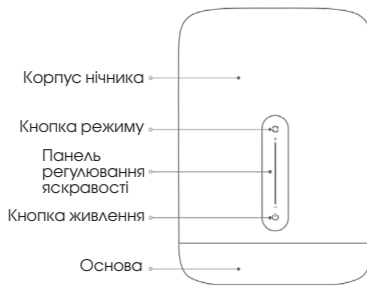


Інструкція з експлуатації Нічник Mi Bedside Lamp 2

Опис пристрою

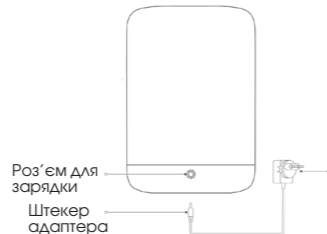


Дякуємо Вам за вибір цього продукту. В нічнику Mi Bedside Lamp 2 використовуються високоякісні світлодіодні кристали з професійної оптичної структурою, а також алгоритм природного змішання світла, що забезпечує світіння різних кольорів. Крім того, він оснащений високотехнологічною панеллю сенсорного управління.

Використання нічника

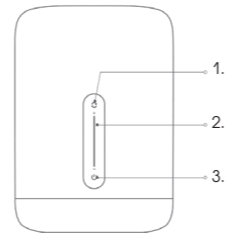
Установка

Підключіть кабель живлення до роз'єму для зарядки, який розташовано на основі пристрою, а адаптер — до джерела живлення.



*Рекомендуємо розмістити нічник на тумбочці або столі.

Функції кнопок



1. Кнопка режиму

- Натисніть, аби змінити колір світіння за замовчуванням для поточного режиму.
- Натисніть та утримуйте протягом 2 секунд для перемикання режимів (колір і колірна температура).

2. Панель регулювання яскравості

- Проведіть вгору або вниз, аби налаштувати яскравість.
- Коли світло вимкнене, торкніться панелі яскравості, щоби включити нічник. Рівень яскравості залежить від місця, якого ви торкнетесь.

3. Кнопка живлення

- Натисніть, щоби включити або виключити нічник.
- Коли нічник включений, натисніть кнопку живлення і утримуйте 2 секунди, аби ввімкнути функцію затримки вимкнення (інтервал за замовчуванням становить 15 хвилин, його можна налаштувати через додаток).

Додаткові функції

Нічний режим

Ви можете встановити час активації нічного режиму через мобільний додаток. При включенні нічника в цей час доби він автоматично перейде в нічний режим, аби захистити очі від яскравого світла. При включенні в будь-який інший час, нічник автоматично повернеться до звичайного режиму освітлення.

Підключайтеся до додатка Mi Home / Xiaomi Home

Продукт працює з Mi Home/Xiaomi Home *. Керуйте своїм пристроєм та взаємодійте з іншими смарт пристроями використовуючи цей додаток. Скануйте QR-код, щоби завантажити та встановити додаток. Вас буде перенаправлено на сторінку налаштувань підключення, якщо додаток вже встановлено. Або знайдіть в App Store за запитом «Mi Home/Xiaomi Home», щоби завантажити та встановити додаток.



Відкрийте додаток Mi Home/Xiaomi Home, натисніть «+» в правому верхньому куті та дотримуйтесь інструкцій, аби додати пристрій. * В Європі додаток називається «Xiaomi Home» (крім Росії). Назву додатку, яка відображається на вашому пристрої, повинно бути прийнято за замовчуванням. Примітка: Версія додатка могла оновитися. Дотримуйтесь інструкцій для поточної версії програми.

Управління через Apple HomeKit

1. Відкрийте додаток Home на пристрої iPhone або iPad.

2. Натисніть кнопку додавання аксесуарів і дотримуйтесь інструкцій в додатку, щоби сканувати QR-код в нижній частині пристрою. Ви також можете ввести код налаштувань, який складається з 8 цифр і вказаний над QR-кодом, щоби надати доступ додатку Apple «Home».

* Переконайтеся в наявності підключення до мережі Wi-Fi з доступом до Інтернету (цей пристрій не підтримує мережі 5G). Для управління цим, сумісним з HomeKit аксесуаром, рекомендується використовувати iOS 9.0 або пізнішої версії. Код настройки HomeKit вказано в основі пристрою, не загубіть його. Після відновлення заводських налаштувань він знову вам знадобиться, щоби додати аксесуар. iPad і iPhone є товарними знаками Apple Inc., зареєстрованими в Сполучених Штатах та інших країнах.

Технічні характеристики

Назва: Нічник Mi Bedside Lamp 2
Модель: MJCTD02YL
Робоча температура: від -10 до ~ 35 ° C
Вхідні параметри нічника: 12 В=0.8 А
Сумісність: Android 4.4 або iOS 9.0 і пізніших версій
Бездротове підключення: Wi-Fi IEEE 802.11 b / g / n, 2,4 ГГц
Робочий діапазон частот: 2412-2472 МГц. (Wi-Fi); 2402-2480 МГц. (BT)
Налаштування кольору: WRGB
Індекс передачі кольору: Ra80
Коефіцієнт потужності: 0,5
Робоча вологість: 0% - 85%
Номинальні вхідні параметри: 220-240 В, ~ 50/60 Гц, 0,45 А
Номинальна потужність: 9 Вт (Лампа + світлодіодний драйвер)
Максимальна вихідна потужність: 17,91 дБм. (Wi-Fi) 5,76 дБм. (BT)

Особливості виробу



Відновлення заводських налаштувань

Одночасно натисніть кнопку живлення та кнопку режиму й утримуйте протягом 5 секунд, допоки нічник не почне блимати червоним, зеленим і синім, потім відпустіть кнопки. Коли нічник припинить блимати, він автоматично перезапуститься і заводські налаштування будуть відновлені.

* Заводські налаштування необхідно відновити перш ніж використовувати нічник в новому мережевому середовищі.



Безпека під час використання

- Перед використанням переконайтеся, що напруга мережі відповідає робочій напрузі виробу. Використання при неправильній напрузі може пошкодити виріб і створити загрозу безпеці.
- Джерело світла цього світильника не підлягає заміні. Коли джерело світла виробить свій ресурс, потрібно буде замінити весь світильник. Не розбирайте цей пристрій.
- Під час роботи світильник нагрівається. Використовуйте його в місці з хорошою вентиляцією, аби тепло могло розсіюватися.
- Не використовуйте нестандартні адаптери, щоб уникнути несправностей або травм.
- Встановлюйте світильник на рівній, стійкій поверхні. Не нахильте його під час використання.

ГАРАНТІЙНИЙ ТАЛОН

Дата продажу: _____

Найменування виробу: _____

IMEI/SN: _____

Підпис продавця/М.П.: _____

Найменування та адреса торговельної організації: _____

ПІБ/підпис клієнта: _____

ОБЛІК РОБІТ З ТЕХНІЧНОГО ОБСЛУГОВУВАННЯ ТА ГАРАНТІЙНОГО РЕМОНТУ

Дата	Опис недоліків	Зміст виконаної роботи, найменування і тип заміненних комплектуючих виробів, складових частин	Кількість днів у ремонті	Підпис виконавця, номер пломбатора

Гарантійний термін експлуатації подовжено на _____ днів

Підпис та печатка виконавця

Гарантійний термін експлуатації подовжено на _____ днів

Підпис та печатка виконавця

Гарантійний термін експлуатації подовжено на _____ днів

Підпис та печатка виконавця

ДОПОВНЕННЯ ДО ІНСТРУКЦІЇ ПО ЕКСПЛУАТАЦІЇ

Під час купівлі виробу переконливо просимо Вас уважно вивчити основну інструкцію з експлуатації та перевірити правильність заповнення гарантійного талону. При цьому серійний номер / IMEI та найменування моделі придбаного Вами виробу повинні бути ідентичні записам у гарантійному талоні. Не допускається внесення в талон будь-яких змін чи виправлень. У випадку неправильного чи неповного заповнення гарантійного талона негайно зверніться до продавця. Цей виріб є технічно складним пристроєм побутового призначення. У разі дбайливого та уважного ставлення він буде надійно служити Вам довгі роки. Під час експлуатації не допускайте будь-яких механічних ушкоджень, потрапляння всередину сторонніх предметів, рідин, комах. Протягом усього строку служби стежте за збереженням маркувальної наклейки з позначенням найменування моделі та серійного номеру виробу. Пошкодження маркувальної наклейки тягне за собою припинення гарантійних зобов'язань виробника.

1. УМОВИ ГАРАНТІЇ

Гарантія передбачає безкоштовний ремонт або заміну виробу, комплектуючих впродовж гарантійного терміну. Гарантійне обслуговування здійснюється за наявності вірно заповненого талону.

1.1 Гарантійний термін на продукцію вказується у Таблиці 1.

1.2 Гарантійне обслуговування проводиться виключно в авторизованих сервісних центрах, розташованих на території. України, докладний список на останній сторінці. Перелік сервісних центрів може бути змінений. За довідками звертайтеся до підприємства (підприємця), яке(ий) зазначено(ий) у виданому розрахунковому документі (чеку) та/або яке(ий) зазначено(ий) у «кютку споживача» за місцем придбання товару

1.3 Після закінчення строку служби, зверніться в Авторизований сервісний центр для проведення профілактичних робіт та отримання рекомендацій для подальшої експлуатації виробу. Для запобігання можливих непорозумінь, зберігайте протягом строку служби документи, які додаються до товару при його продажу (товарний або касовий чеки, інструкцію з експлуатації, гарантійний талон).

1.4 Оновлення програмного забезпечення є технічним обслуговуванням товару і не вважається ремонтом та не може бути підставою для заміни товару або повернення сплачених за нього

1.5 Періодичне обслуговування виробу (заміна елементів живлення, будь-яке чищення, та інше) здійснюється за бажанням споживача за додаткову плату.

2. ГАРАНТІЙНІ ЗОБОВ'ЯЗАННЯ НЕ ПОШИРЮЮТЬСЯ НА ВИРОБИ, НЕДОЛІКИ ЯКИХВИНИКЛИ ВНАСЛІДОК:

2.1. Порушення споживачем правил експлуатації, зберігання чи транспортування товару (або дії третіх осіб):

- будь-які механічні ушкодження, що виникли після передачі товару споживачеві;
 - попадання всередину під час експлуатації сторонніх предметів, рідин, комах та ін.;
 - експлуатація в умовах з дуже високою або низькою температурою, з високою вологістю, високим вмістом пилу;
 - неправильна установка і підключення товару;
 - ремонт чи внесення несанкціонованих виробником конструктивних, схематичних або програмних змін не рекомендованих компанією виробником, а також які були здійснені не вповноваженими особами;
 - відхилення від Державних Технічних Стандартів України (ДСТУ) або/ї кабельних мереж та інших подібних зовнішніх факторів.
- 2.2 Дії непереборної сили (стихійні явища, пожежа, блискавка тощо)

3. ВИРОБНИК НЕ НЕСЕ ГАРАНТІЙНИХ ЗОБОВ'ЯЗАНЬ У ТАКИХ ВИПАДКАХ:

- 3.1 Ні за яких обставин виробник та уповноважені ним організації не несуть відповідальності за особливий, випадковий, прямий або непрямий збиток(або збитки) включаючи але не обмежуючи упущену вигоду, втрату або неможливість використання інформації або даних, витрати з відновлення інформації або даних, збитки викликані переривами в комерційній, виробничій або ж іншій діяльності, що виникли у зв'язку з використанням або неможливістю використання виробу.
- 3.2 Витратні частини або аксесуари (запобіжники, батареї, фільтри, з'єднувальні кабелі, антени, навушники, мікрофони, гарнітури «вільні

руки», заглушки, елементи фурнітури, носії інформації різних типів, чохла, реміні, шнури для перенесення), документацію, що додається до виробу та інше.

3.3 Якщо дефект виник внаслідок природнього зносу частин у випадках перевищення вказаних норм нормальної експлуатації, а також корпусних елементів переносних виробів.

3.4 Якщо потрібне оновлення програмного забезпечення для поліпшення заявлених при продажі характеристик.

4. ГАРАНТІЙНІ ЗОБОВ'ЯЗАННЯ НЕ ПОШИРЮЮТЬСЯ НА ТЕХНІЧНІ НЕДОЛІКИ:

- 4.1 Будь-які механічні пошкодження, що виникли після передачі товару покупцю (споживачу).
- 4.2 Ушкодження, спричинені недбаліми, неохайним використанням і недотриманням правил догляду за виробом та будь-які косметичні пошкодження, що виникли після передачі товару покупцю. У тому числі пошкодження, викликані дією чистячих, полірувальних та інших речовин.
- 4.3 Використання нестандартних і (або) неякісних витратних матеріалів, приладдя, запасних частин, елементів живлення, електронних носіїв інформації різних типів(включаючи, але не обмежуючи, аудіо- та відеокасети, оптичні диски, карти пам'яті) програмних продуктів, що не були поставлені або рекомендовані виробником
- 4.4 Дією програм-вірусів, установкою паролів, кодів або інших блокувань пристрою.
- 4.5 Випадки, коли число битих пікселів не перевищує 0,0005% від загальної кількості пікселів,

що відповідає вимогам ISO 9241-303 4.6. Якщо на пристрої стерті, або пошкоджені серійні номери та/або інші ідентифікатори (в т.ч. електронні).

Авторизовані сервісні центри в Україні



ТОВ «РОБИМ ГУД»
13150, м. Київ, вул. В. Васильківська, 72а
(ПЦ «Олімпійський»)
(044) 383-97-57, (050) 423-87-57
(067) 383-87-57, (073) 383-87-57
код ЄДРПОУ 38014308
robimgood.com.ua



ТОВ «Gratis, ЛТД»
02100, м. Київ, вул. Бажова, 15/20
(066) 272-15-25
(067) 272-15-25
код ЄДРПОУ 23159341
gratis.com.ua



ТОВ «КРОК-ТТЦ»
02000, м. Київ, вул. Райдужна, 25-Б
0 800-504-504
0 800-211-501
0 800-211-499
код ЄДРПОУ 36940600
krok-ttc.com